



RO9
G

Denis L. Brown

October 13, 2005

Jerry Wickham
Alameda County Health Care Services Agency
1131 Harbor Bay Parkway, Suite 250
Alameda, CA 94502-6577

Shell Oil Products US
HSE – Environmental Services
20945 S. Wilmington Ave.
Carson, CA 90810-1039
Tel (707) 865 0251
Fax (707) 865 2542
Email denis.l.brown@shell.com

Re: Groundwater Monitoring Report – Third Quarter 2005
Former Shell Service Station
2800 Telegraph Avenue
Oakland, California
SAP Code 129450
Incident No. 97093398

Alameda County
OCT 17 2005
Environmental Health

Dear Mr. Wickham:

Attached for your review and comment is a copy of the *Groundwater Monitoring Report – Third Quarter 2005* for the above referenced site. Upon information and belief, I declare, under penalty of perjury, that the information contained in the attached document is true and correct.

If you have any questions or concerns, please call me at (707) 865-0251.

Sincerely,

Denis L. Brown
Project Manager

October 13, 2005

Mr. Jerry Wickham
Alameda County Health Care Services Agency
1131 Harbor Bay Parkway, Suite 250
Alameda, California 94502-6577

Re: **Groundwater Monitoring Report – Third Quarter 2005**
Former Shell Service Station/Current KFC Restaurant
2800 Telegraph Avenue
Oakland, California
Incident No. 97093398
SAP Code 129450
Fuel Leak Case No. RO0000009



Dear Mr. Wickham:

Cambria Environmental Technology, Inc. (Cambria) prepared this report on behalf of Equilon Enterprises LLC dba Shell Oil Products US (Shell) in accordance with the quarterly reporting requirements of 23 CCR 2652d.

THIRD QUARTER 2005 ACTIVITIES

Blaine Tech Services, Inc. (Blaine) of San Jose, California gauged and sampled wells S-6 and S-8 and prepared a summary table of field gauging and laboratory analytical data. Cambria prepared a site vicinity/well location map (Figure 1), and a groundwater elevation/chemical concentration map (Figure 2), which includes a rose diagram of historical groundwater flow direction. Blaine's report, presenting the laboratory report and supporting field documents, is included as Appendix A.

Cambria received the August 22, 2005 letter to Shell from the Alameda County Health Care Services Agency approving Cambria's August 4, 2005 *Site Investigation Work Plan*.

ANTICIPATED FOURTH QUARTER 2005 ACTIVITIES

Groundwater Monitoring: Blaine will gauge and sample the wells in accordance with existing schedule and Cambria will prepare a report.

Other Activities: Field work described in the approved *Work Plan* is scheduled to occur during the fourth quarter.

**Cambria
Environmental
Technology, Inc.**

270 Perkins Street
Sonoma, CA 95476
Tel (707) 935-4850
Fax (707) 935-6649

C A M B R I A

CLOSING

Please call Ana Friel at (707) 268-3812 if you have any questions or comments.

Sincerely,

Cambria Environmental Technology, Inc.

Martha Murphy



for Lisa Summers
Staff Scientist

Ana Friel

Ana Friel
Senior Project Geologist
PG 6452




Attachments:

- Figure 1. Site Vicinity/Well Location Map
- Figure 2. Groundwater Elevation/Chemical Concentration Map

- Appendix A. Blaine Tech Services – Groundwater Monitoring Report

cc: Denis Brown, Shell
Harmon Management Corp.



**Former Shell Service Station /
Current KFC Restaurant**
2800 Telegraph Avenue
Oakland, California
Incident #97093398



C A M B R I A

Site Vicinity / Well Location Map

(1/2 Mile Radius)

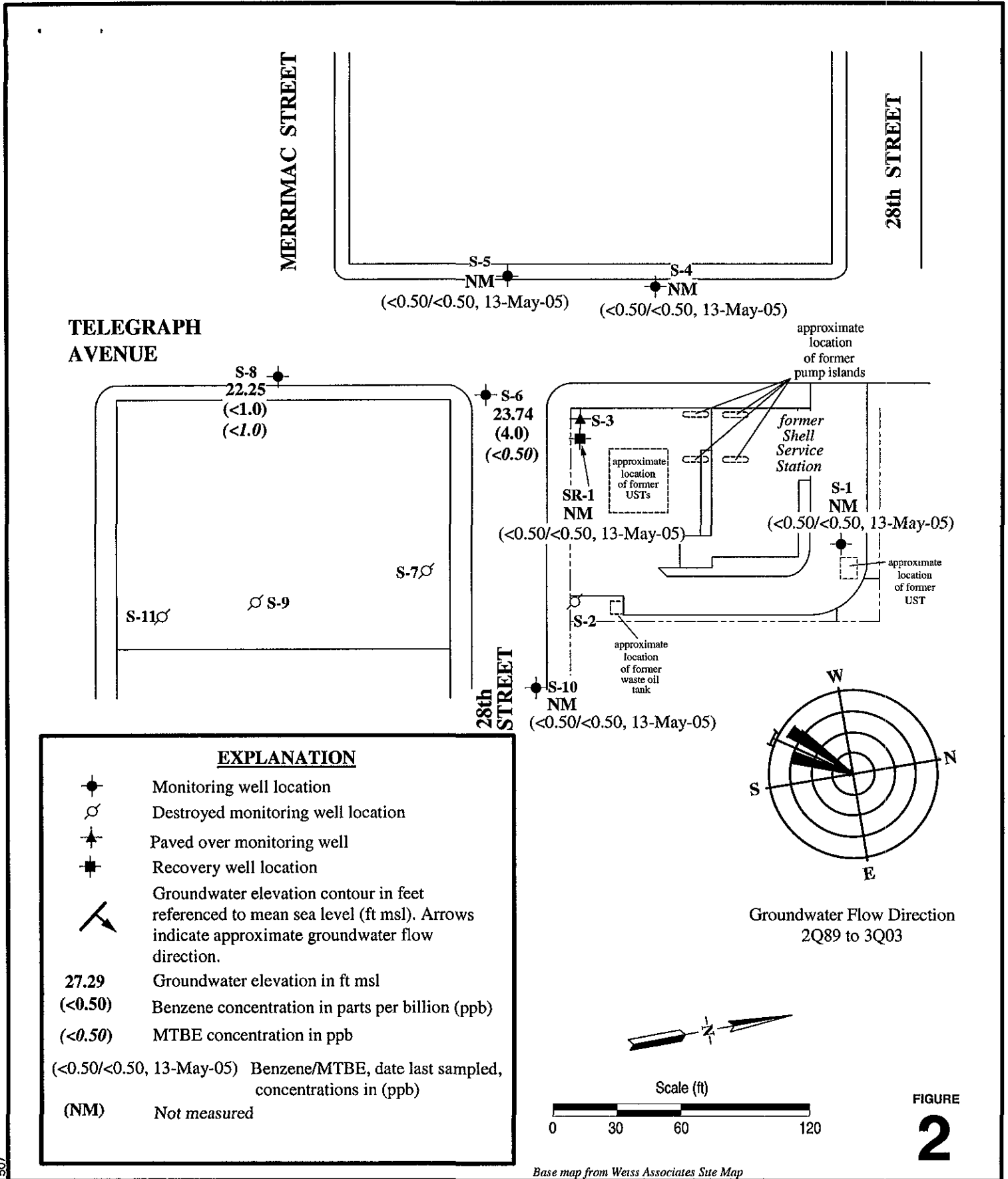


FIGURE
2

**Former Shell Service Station/
 Current KFC Restaurant**
 2800 Telegraph Avenue
 Oakland, California



**Groundwater Elevation/
 Chemical Concentration Map**

August 17, 2005

1507

APPENDIX A

**Blaine Tech Services
Groundwater Monitoring Report**

BLAINE
TECH SERVICES INC.

GROUNDWATER SAMPLING SPECIALISTS
SINCE 1985

September 8, 2005

Denis Brown
Shell Oil Products US
20945 South Wilmington Avenue
Carson, CA 90810

Third Quarter 2005 Groundwater Monitoring at
Former Shell Service Station
2800 Telegraph Avenue
Oakland, CA

Monitoring performed on August 17, 2005

Groundwater Monitoring Report 050817-DW-3

This report covers the routine monitoring of groundwater wells at this Former Shell facility. In accordance with standard procedures that conform to Regional Water Quality Control Board requirements, routine field data collection includes depth to water, total well depth, thickness of any separate immiscible layer, water column volume, calculated purge volume (if applicable), elapsed evacuation time (if applicable), total volume of water removed (if applicable), and standard water parameter instrument readings. Sample material is collected, contained, stored, and transported to the laboratory in conformance with EPA standards. Purgewater (if applicable) is, likewise, collected and transported to the Martinez Refining Company.

Basic field information is presented alongside analytical values excerpted from the laboratory report in the cumulative table of **WELL CONCENTRATIONS**. The full analytical report for the most recent samples and the field data sheets are attached to this report.

At a minimum, Blaine Tech Services, Inc. field personnel are certified on completion of a forty hour Hazardous Materials and Emergency Response training course per 29 CFR 1910.120. Field personnel are also enrolled in annual eight hour refresher courses.

Blaine Tech Services, Inc. conducts sampling and documentation assignments of this type as an independent third party. Our activities at this site consisted of objective data and sample collection only. No interpretation of analytical results, defining of hydrological conditions or formulation of recommendations was performed.

Please call if you have any questions.

Yours truly,

Leon Gearhart
Project Coordinator

LG/ks

attachments: Cumulative Table of WELL CONCENTRATIONS
Certified Analytical Report
Field Data Sheets

cc: Ana Friel
Cambria Environmental Technology, Inc.
P.O. Box 259
Sonoma, CA 95476-0259

WELL CONCENTRATIONS
Former Shell Service Station
2800 Telegraph Avenue
Oakland, CA

Well ID	Date	TPPH (ug/L)	B (ug/L)	T (ug/L)	E (ug/L)	X (ug/L)	MTBE 8020 (ug/L)	MTBE 8260 (ug/L)	DIPE (ug/L)	ETBE (ug/L)	TAME (ug/L)	TBA (ug/L)	1,2-DCA (ug/L)	EDB (ug/L)	Ethanol (ug/L)	TOC (MSL)	Depth to Water (ft.)	GW Elevation (MSL)	SPH Thickness (ft.)
S-1	05/04/1992	<50	<0.5	<0.5	<0.5	<0.5	NA	NA	NA	NA	NA	NA	NA	NA	NA	35.31	9.50	25.81	NA
S-1	08/10/1992	<50	<0.5	<0.5	<0.5	<0.5	NA	NA	NA	NA	NA	NA	NA	NA	NA	35.31	10.85	24.46	NA
S-1	11/09/1992	<50	<0.5	<0.5	<0.5	<0.5	NA	NA	NA	NA	NA	NA	NA	NA	NA	35.31	10.34	24.97	NA
S-1	02/23/1993	<50	<0.5	<0.5	<0.5	<0.5	NA	NA	NA	NA	NA	NA	NA	NA	NA	35.31	7.60	27.71	NA
S-1	06/07/1993	<50	2.8	1.3	0.7	3.0	NA	NA	NA	NA	NA	NA	NA	NA	NA	35.31	8.63	26.68	NA
S-1	08/13/1993	<50	<0.5	<0.5	<0.5	<0.5	NA	NA	NA	NA	NA	NA	NA	NA	NA	35.31	9.20	26.11	NA
S-1	11/18/1993	<50	<0.5	<0.5	<0.5	<0.5	NA	NA	NA	NA	NA	NA	NA	NA	NA	35.31	10.58	24.73	NA
S-1	02/10/1994	<50	<0.5	<0.5	<0.5	<0.5	NA	NA	NA	NA	NA	NA	NA	NA	NA	35.31	8.41	26.90	NA
S-1	05/03/1994	<50	<0.5	<0.5	<0.5	<0.5	NA	NA	NA	NA	NA	NA	NA	NA	NA	35.31	9.09	26.22	NA
S-1	08/01/1994	<50	<0.5	<0.5	<0.5	<0.5	NA	NA	NA	NA	NA	NA	NA	NA	NA	35.31	8.81	26.50	NA
S-1	11/08/1994	NA	NA	NA	NA	NA	NA	NA	NA	NA	NA	NA	NA	NA	NA	35.31	9.32	25.99	NA
S-1	02/03/1995	NA	NA	NA	NA	NA	NA	NA	NA	NA	NA	NA	NA	NA	NA	35.31	6.98	28.33	NA
S-1	08/02/1995	<50	<0.5	<0.5	<0.5	<0.5	NA	NA	NA	NA	NA	NA	NA	NA	NA	35.31	9.35	25.96	NA
S-1	02/02/1996	NA	NA	NA	NA	NA	NA	NA	NA	NA	NA	NA	NA	NA	NA	35.31	7.45	27.86	NA
S-1	05/04/1996	NA	NA	NA	NA	NA	NA	NA	NA	NA	NA	NA	NA	NA	NA	35.31	8.91	26.40	NA
S-1	08/02/1996	<50	<0.50	<0.50	<0.50	<0.50	<2.5	NA	NA	NA	NA	NA	NA	NA	NA	35.31	9.33	25.98	NA
S-1	10/02/1996	NA	NA	NA	NA	NA	NA	NA	NA	NA	NA	NA	NA	NA	NA	35.31	10.11	25.20	NA
S-1	01/08/1997	NA	NA	NA	NA	NA	NA	NA	NA	NA	NA	NA	NA	NA	NA	35.31	7.93	27.38	NA
S-1	04/17/1997	NA	NA	NA	NA	NA	NA	NA	NA	NA	NA	NA	NA	NA	NA	35.31	8.94	26.37	NA
S-1	07/01/1997	<50	<0.50	<0.50	<0.50	<0.50	<2.5	NA	NA	NA	NA	NA	NA	NA	NA	35.31	9.55	25.76	NA
S-1	10/07/1997	NA	NA	NA	NA	NA	NA	NA	NA	NA	NA	NA	NA	NA	NA	35.31	9.43	25.88	NA
S-1	01/07/1998	NA	NA	NA	NA	NA	NA	NA	NA	NA	NA	NA	NA	NA	NA	35.31	8.21	27.10	NA
S-1	04/02/1998	NA	NA	NA	NA	NA	NA	NA	NA	NA	NA	NA	NA	NA	NA	35.31	8.27	27.04	NA
S-1	07/02/1998	<50	<0.50	<0.50	<0.50	<0.50	<2.5	NA	NA	NA	NA	NA	NA	NA	NA	35.31	8.97	26.34	NA
S-1	10/01/1998	NA	NA	NA	NA	NA	NA	NA	NA	NA	NA	NA	NA	NA	NA	35.31	9.89	25.42	NA
S-1	01/12/1999	NA	NA	NA	NA	NA	NA	NA	NA	NA	NA	NA	NA	NA	NA	35.31	8.45	26.86	NA
S-1	04/19/1999	NA	NA	NA	NA	NA	NA	NA	NA	NA	NA	NA	NA	NA	NA	35.31	9.04	26.27	NA
S-1	07/09/1999	<50	<0.50	<0.50	<0.50	<0.50	<2.5	NA	NA	NA	NA	NA	NA	NA	NA	35.31	9.11	26.20	NA

WELL CONCENTRATIONS
Former Shell Service Station
2800 Telegraph Avenue
Oakland, CA

Well ID	Date	TPPH (ug/L)	B (ug/L)	T (ug/L)	E (ug/L)	X (ug/L)	MTBE 8020 (ug/L)	MTBE 8260 (ug/L)	DIPE (ug/L)	ETBE (ug/L)	TAME (ug/L)	TBA (ug/L)	1,2-DCA (ug/L)	EDB (ug/L)	Ethanol (ug/L)	TOC (MSL)	Depth to Water (ft.)	GW Elevation (MSL)	SPH Thickness (ft.)
S-1	10/06/1999	NA	NA	NA	NA	NA	NA	NA	NA	NA	NA	NA	NA	NA	NA	35.31	9.00	26.31	NA
S-1	03/07/2000	NA	NA	NA	NA	NA	NA	NA	NA	NA	NA	NA	NA	NA	NA	35.31	7.31	28.00	NA
S-1	06/01/2000	NA	NA	NA	NA	NA	NA	NA	NA	NA	NA	NA	NA	NA	NA	35.31	8.85	26.46	NA
S-1	09/08/2000	<50.0	<0.500	<0.500	<0.500	<0.500	<2.50	NA	NA	NA	NA	NA	NA	NA	NA	35.31	9.50	25.81	NA
S-1	11/29/2000	NA	NA	NA	NA	NA	NA	NA	NA	NA	NA	NA	NA	NA	NA	35.31	10.16	25.15	NA
S-1	03/09/2001	<50.0	<0.500	<0.500	<0.500	<0.500	<2.50	NA	NA	NA	NA	NA	NA	NA	NA	35.31	8.16	27.15	NA
S-1	09/18/2003	NA	NA	NA	NA	NA	NA	NA	NA	NA	NA	NA	NA	NA	NA	35.09	8.74	26.35	NA
S-1	09/29/2003	<50	<0.50	<0.50	<0.50	<1.0	NA	<0.50	<2.0	<2.0	<2.0	<5.0	<0.50	<0.50	<50	35.09	8.79	26.30	NA
S-1	11/20/2003	<50	<0.50	<0.50	<0.50	<1.0	NA	<0.50	<2.0	<2.0	<2.0	<5.0	<0.50	<0.50	<50	35.09	8.43	26.66	NA
S-1	02/04/2004	<50	<0.50	<0.50	<0.50	<1.0	NA	<0.50	<2.0	<2.0	<2.0	<5.0	<0.50	<0.50	<50	35.09	7.34	27.75	NA
S-1	04/21/2004	<50	<0.50	<0.50	<0.50	<1.0	NA	<0.50	NA	NA	NA	NA	NA	NA	NA	35.09	8.23	26.86	NA
S-1	08/12/2004	<50	<0.50	<0.50	<0.50	<1.0	NA	<0.50	NA	NA	NA	NA	NA	NA	NA	35.09	9.46	25.63	NA
S-1	11/17/2004	<50	<0.50	<0.50	<0.50	<1.0	NA	<0.50	NA	NA	NA	NA	NA	NA	NA	35.09	8.42	26.67	NA
S-1	02/08/2005	<50	<0.50	<0.50	<0.50	<1.0	NA	<0.50	NA	NA	NA	NA	NA	NA	NA	35.09	8.28	26.81	NA
S-1	05/13/2005	<50	<0.50	<0.50	<0.50	<1.0	NA	<0.50	NA	NA	NA	NA	NA	NA	NA	35.09	7.80	27.29	NA
S-2	05/04/1992	1600	190	6.0	240	54	NA	NA	NA	NA	NA	NA	NA	NA	NA	33.91	9.44	24.47	NA
S-2	08/10/1992	<50	4.1	<0.5	<0.5	<0.5	NA	NA	NA	NA	NA	NA	NA	NA	NA	33.91	10.73	23.18	NA
S-2	09/11/1992	84	19	0.7	2.2	4.3	NA	NA	NA	NA	NA	NA	NA	NA	NA	33.91	NA	NA	NA
S-2	11/09/1992	NA	NA	NA	NA	NA	NA	NA	NA	NA	NA	NA	NA	NA	NA	33.91	10.29	23.62	NA
S-2	02/23/1993	16000	1600	480	850	1800	NA	NA	NA	NA	NA	NA	NA	NA	NA	33.91	9.04	24.87	NA
S-2	04/08/1993	Well destroyed		NA	NA	NA	NA	NA	NA	NA	NA	NA	NA	NA	NA	NA	NA	NA	NA
S-3	05/04/1992	NA	NA	NA	NA	NA	NA	NA	NA	NA	NA	NA	NA	NA	NA	33.56	9.22	24.34	NA
S-3	08/10/1992	Well paved over		NA	NA	NA	NA	NA	NA	NA	NA	NA	NA	NA	NA	NA	NA	NA	NA
S-4	05/04/1992	<50	<0.5	<0.5	<0.5	<0.5	NA	NA	NA	NA	NA	NA	NA	NA	NA	34.08	9.96	24.12	NA
S-4	08/10/1992	<50	<0.5	<0.5	<0.5	<0.5	NA	NA	NA	NA	NA	NA	NA	NA	NA	34.08	11.32	22.76	NA
S-4	11/09/1992	<50	<0.5	<0.5	<0.5	<0.5	NA	NA	NA	NA	NA	NA	NA	NA	NA	34.08	11.29	22.79	NA

WELL CONCENTRATIONS
Former Shell Service Station
2800 Telegraph Avenue
Oakland, CA

Well ID	Date	TPPH (ug/L)	B (ug/L)	T (ug/L)	E (ug/L)	X (ug/L)	MTBE 8020 (ug/L)	MTBE 8260 (ug/L)	DIPE (ug/L)	ETBE (ug/L)	TAME (ug/L)	TBA (ug/L)	1,2-DCA (ug/L)	EDB (ug/L)	Ethanol (ug/L)	TOC (MSL)	Depth to Water (ft.)	GW Elevation (MSL)	SPH Thickness (ft.)
S-4	02/23/1993	<50	<0.5	<0.5	<0.5	<0.5	NA	NA	NA	NA	NA	NA	NA	NA	NA	34.08	9.82	24.26	NA
S-4	06/07/1993	50	9.2	5.5	3.3	14	NA	NA	NA	NA	NA	NA	NA	NA	NA	34.08	10.51	23.57	NA
S-4	08/13/1993	<50	<0.5	<0.5	<0.5	<0.5	NA	NA	NA	NA	NA	NA	NA	NA	NA	34.08	11.05	23.03	NA
S-4	11/18/1993	<50	<0.5	<0.5	<0.5	<0.5	NA	NA	NA	NA	NA	NA	NA	NA	NA	34.08	11.34	22.74	NA
S-4	02/10/1994	<50	<0.5	<0.5	<0.5	<0.5	NA	NA	NA	NA	NA	NA	NA	NA	NA	34.08	9.93	24.15	NA
S-4	05/03/1994	<50	<0.5	<0.5	<0.5	<0.5	NA	NA	NA	NA	NA	NA	NA	NA	NA	34.08	10.40	23.68	NA
S-4	08/01/1994	<50	<0.5	<0.5	<0.5	<0.5	NA	NA	NA	NA	NA	NA	NA	NA	NA	34.08	10.68	23.40	NA
S-4	11/08/1994	NA	NA	NA	NA	NA	NA	NA	NA	NA	NA	NA	NA	NA	NA	34.08	9.44	24.64	NA
S-4	02/03/1995	NA	NA	NA	NA	NA	NA	NA	NA	NA	NA	NA	NA	NA	NA	34.08	9.18	24.90	NA
S-4	08/02/1995	<50	<0.5	<0.5	<0.5	<0.5	NA	NA	NA	NA	NA	NA	NA	NA	NA	34.08	10.62	23.46	NA
S-4	02/02/1996	NA	NA	NA	NA	NA	NA	NA	NA	NA	NA	NA	NA	NA	NA	34.08	9.23	24.85	NA
S-4	05/04/1996	NA	NA	NA	NA	NA	NA	NA	NA	NA	NA	NA	NA	NA	NA	34.08	10.37	23.71	NA
S-4	08/02/1996	<50	<0.50	<0.50	<0.50	<0.50	<2.5	NA	NA	NA	NA	NA	NA	NA	NA	34.08	10.69	23.39	NA
S-4	10/02/1996	NA	NA	NA	NA	NA	NA	NA	NA	NA	NA	NA	NA	NA	NA	34.08	10.96	23.12	NA
S-4	01/08/1997	NA	NA	NA	NA	NA	NA	NA	NA	NA	NA	NA	NA	NA	NA	34.08	9.37	24.71	NA
S-4	04/17/1997	NA	NA	NA	NA	NA	NA	NA	NA	NA	NA	NA	NA	NA	NA	34.08	10.25	23.83	NA
S-4	07/01/1997	<50	<0.50	<0.50	<0.50	<0.50	<2.5	NA	NA	NA	NA	NA	NA	NA	NA	34.08	10.60	23.48	NA
S-4	10/07/1997	NA	NA	NA	NA	NA	NA	NA	NA	NA	NA	NA	NA	NA	NA	34.08	10.52	23.56	NA
S-4	01/07/1998	NA	NA	NA	NA	NA	NA	NA	NA	NA	NA	NA	NA	NA	NA	34.08	9.79	24.29	NA
S-4	04/02/1998	NA	NA	NA	NA	NA	NA	NA	NA	NA	NA	NA	NA	NA	NA	34.08	9.56	24.52	NA
S-4	07/02/1998	<50	<0.50	<0.50	<0.50	<0.50	<2.5	NA	NA	NA	NA	NA	NA	NA	NA	34.08	10.51	23.57	NA
S-4	10/01/1998	NA	NA	NA	NA	NA	NA	NA	NA	NA	NA	NA	NA	NA	NA	34.08	11.01	23.07	NA
S-4	01/12/1999	NA	NA	NA	NA	NA	NA	NA	NA	NA	NA	NA	NA	NA	NA	34.08	10.53	23.55	NA
S-4	04/19/1999	NA	NA	NA	NA	NA	NA	NA	NA	NA	NA	NA	NA	NA	NA	34.08	9.73	24.35	NA
S-4	07/09/1999	<50	<0.50	<0.50	<0.50	<0.50	<2.5	NA	NA	NA	NA	NA	NA	NA	NA	34.08	10.48	23.60	NA
S-4	10/06/1999	NA	NA	NA	NA	NA	NA	NA	NA	NA	NA	NA	NA	NA	NA	34.08	10.67	23.41	NA
S-4	03/07/2000	NA	NA	NA	NA	NA	NA	NA	NA	NA	NA	NA	NA	NA	NA	34.08	8.99	25.09	NA
S-4	06/01/2000	NA	NA	NA	NA	NA	NA	NA	NA	NA	NA	NA	NA	NA	NA	34.08	10.31	23.77	NA

WELL CONCENTRATIONS
Former Shell Service Station
2800 Telegraph Avenue
Oakland, CA

Well ID	Date	TPPH (ug/L)	B (ug/L)	T (ug/L)	E (ug/L)	X (ug/L)	MTBE 8020 (ug/L)	MTBE 8260 (ug/L)	DIPE (ug/L)	ETBE (ug/L)	TAME (ug/L)	TBA (ug/L)	1,2-DCA (ug/L)	EDB (ug/L)	Ethanol (ug/L)	TOC (MSL)	Depth to Water (ft.)	GW Elevation (MSL)	SPH Thickness (ft.)
S-4	09/08/2000	<50.0	<0.500	<0.500	<0.500	<0.500	<2.50	NA	NA	NA	NA	NA	NA	NA	NA	34.08	10.77	23.31	NA
S-4	11/29/2000	NA	NA	NA	NA	NA	NA	NA	NA	NA	NA	NA	NA	NA	NA	34.08	10.97	23.11	NA
S-4	03/09/2001	<50.0	<0.500	<0.500	<0.500	<0.500	<2.50	NA	NA	NA	NA	NA	NA	NA	NA	34.08	8.21	25.87	NA
S-4	09/18/2003	NA	NA	NA	NA	NA	NA	NA	NA	NA	NA	NA	NA	NA	NA	34.01	10.23	23.78	NA
S-4	09/29/2003	<50	<0.50	<0.50	1.9	2.6	NA	<0.50	<2.0	<2.0	<2.0	<5.0	<0.50	<0.50	<50	34.01	10.42	23.59	NA
S-4	11/20/2003	<50	<0.50	<0.50	<0.50	<1.0	NA	<0.50	<2.0	<2.0	<2.0	<5.0	<0.50	<0.50	<50	34.01	10.14	23.87	NA
S-4	02/04/2004	<50	<0.50	<0.50	<0.50	<1.0	NA	<0.50	<2.0	<2.0	<2.0	<5.0	<0.50	<0.50	<50	34.01	9.41	24.60	NA
S-4	04/21/2004	<50	<0.50	<0.50	<0.50	<1.0	NA	<0.50	NA	NA	NA	NA	NA	NA	NA	34.01	9.84	24.17	NA
S-4	08/12/2004	<50	<0.50	<0.50	<0.50	<1.0	NA	<0.50	NA	NA	NA	NA	NA	NA	NA	34.01	10.50	23.51	NA
S-4	11/17/2004	<50 c	<0.50	<0.50	<0.50	<1.0	NA	<0.50	NA	NA	NA	NA	NA	NA	NA	34.01	9.83	24.18	NA
S-4	02/08/2005	<50	<0.50	<0.50	<0.50	<1.0	NA	<0.50	NA	NA	NA	NA	NA	NA	NA	34.01	9.40	24.61	NA
S-4	05/13/2005	<50	<0.50	<0.50	<0.50	<1.0	NA	<0.50	NA	NA	NA	NA	NA	NA	NA	34.01	8.90	25.11	NA
S-5	05/04/1992	<50	<0.5	<0.5	<0.5	<0.5	NA	NA	NA	NA	NA	NA	NA	NA	NA	33.42	10.27	23.15	NA
S-5	08/10/1992	<50	<0.5	<0.5	<0.5	<0.5	NA	NA	NA	NA	NA	NA	NA	NA	NA	33.42	10.68	22.74	NA
S-5	11/09/1992	<50	<0.5	<0.5	<0.5	<0.5	NA	NA	NA	NA	NA	NA	NA	NA	NA	33.42	10.69	22.73	NA
S-5	02/23/1993	<50	<0.5	<0.5	<0.5	<0.5	NA	NA	NA	NA	NA	NA	NA	NA	NA	33.42	9.45	23.97	NA
S-5	06/07/1993	<50	<0.5	<0.5	<0.5	<0.5	NA	NA	NA	NA	NA	NA	NA	NA	NA	33.42	10.23	23.19	NA
S-5	08/13/1993	<50	<0.5	<0.5	<0.5	<0.5	NA	NA	NA	NA	NA	NA	NA	NA	NA	33.42	10.58	22.84	NA
S-5	11/18/1993	<50	<0.5	<0.5	<0.5	<0.5	NA	NA	NA	NA	NA	NA	NA	NA	NA	33.42	10.70	22.72	NA
S-5	02/10/1994	<50	<0.5	<0.5	<0.5	<0.5	NA	NA	NA	NA	NA	NA	NA	NA	NA	33.42	9.75	23.67	NA
S-5	05/03/1994	<50	<0.5	<0.5	<0.5	<0.5	NA	NA	NA	NA	NA	NA	NA	NA	NA	33.42	10.19	23.23	NA
S-5	08/01/1994	<50	<0.5	<0.5	<0.5	<0.5	NA	NA	NA	NA	NA	NA	NA	NA	NA	33.42	10.30	23.12	NA
S-5	11/08/1994	NA	NA	NA	NA	NA	NA	NA	NA	NA	NA	NA	NA	NA	NA	33.42	9.64	23.78	NA
S-5	02/03/1995	<50	<0.5	<0.5	<0.5	<0.5	NA	NA	NA	NA	NA	NA	NA	NA	NA	33.42	9.59	23.83	NA
S-5	08/02/1995	<50	<0.5	<0.5	<0.5	<0.5	NA	NA	NA	NA	NA	NA	NA	NA	NA	33.42	10.23	23.90	NA
S-5	02/02/1996	<50	<0.5	<0.5	<0.5	<0.5	NA	NA	NA	NA	NA	NA	NA	NA	NA	33.42	9.51	23.91	NA
S-5	05/04/1996	NA	NA	NA	NA	NA	NA	NA	NA	NA	NA	NA	NA	NA	NA	33.42	10.15	23.27	NA

WELL CONCENTRATIONS
Former Shell Service Station
2800 Telegraph Avenue
Oakland, CA

Well ID	Date	TPPH (ug/L)	B (ug/L)	T (ug/L)	E (ug/L)	X (ug/L)	MTBE 8020 (ug/L)	MTBE 8260 (ug/L)	DIPE (ug/L)	ETBE (ug/L)	TAME (ug/L)	TBA (ug/L)	1,2-DCA (ug/L)	EDB (ug/L)	Ethanol (ug/L)	TOC (MSL)	Depth to Water (ft.)	GW Elevation (MSL)	SPH Thickness (ft.)
S-5	08/02/1996	<50	<0.50	<0.50	<0.50	<0.50	<2.5	NA	NA	NA	NA	NA	NA	NA	NA	33.42	10.30	23.12	NA
S-5	10/02/1996	NA	NA	NA	NA	NA	NA	NA	NA	NA	NA	NA	NA	NA	NA	33.42	10.54	22.88	NA
S-5	01/08/1997	<50	<0.50	<0.50	<0.50	<0.50	<2.5	NA	NA	NA	NA	NA	NA	NA	NA	33.42	9.56	23.86	NA
S-5	04/17/1997	NA	NA	NA	NA	NA	NA	NA	NA	NA	NA	NA	NA	NA	NA	33.42	10.03	23.39	NA
S-5	07/01/1997	<50	<0.50	<0.50	<0.50	<0.50	<2.5	NA	NA	NA	NA	NA	NA	NA	NA	33.42	10.23	23.19	NA
S-5	10/07/1997	NA	NA	NA	NA	NA	NA	NA	NA	NA	NA	NA	NA	NA	NA	33.42	10.25	23.17	NA
S-5	01/07/1998	<50	<0.50	<0.50	<0.50	<0.50	<2.5	NA	NA	NA	NA	NA	NA	NA	NA	33.42	9.83	23.59	NA
S-5	04/02/1998	NA	NA	NA	NA	NA	NA	NA	NA	NA	NA	NA	NA	NA	NA	33.42	9.73	23.69	NA
S-5	07/02/1998	<50	<0.50	<0.50	<0.50	<0.50	<2.5	NA	NA	NA	NA	NA	NA	NA	NA	33.42	10.04	23.38	NA
S-5	10/01/1998	NA	NA	NA	NA	NA	NA	NA	NA	NA	NA	NA	NA	NA	NA	33.42	10.91	22.51	NA
S-5	01/12/1999	<50.0	<0.500	<0.500	<0.500	<0.500	<2.00	NA	NA	NA	NA	NA	NA	NA	NA	33.42	9.80	23.62	NA
S-5	04/19/1999	NA	NA	NA	NA	NA	NA	NA	NA	NA	NA	NA	NA	NA	NA	33.42	9.09	24.33	NA
S-5	07/09/1999	<50	<0.50	<0.50	<0.50	<0.50	<2.5	NA	NA	NA	NA	NA	NA	NA	NA	33.42	10.05	23.37	NA
S-5	10/06/1999	NA	NA	NA	NA	NA	NA	NA	NA	NA	NA	NA	NA	NA	NA	33.42	10.30	23.12	NA
S-5	03/07/2000	<50.0	<0.500	<0.500	<0.500	<0.500	<2.50	NA	NA	NA	NA	NA	NA	NA	NA	33.42	9.11	24.31	NA
S-5	06/01/2000	NA	NA	NA	NA	NA	NA	NA	NA	NA	NA	NA	NA	NA	NA	33.42	10.11	23.31	NA
S-5	09/08/2000	<50.0	<0.500	<0.500	<0.500	<0.500	<2.50	NA	NA	NA	NA	NA	NA	NA	NA	33.42	10.37	23.05	NA
S-5	11/29/2000	NA	NA	NA	NA	NA	NA	NA	NA	NA	NA	NA	NA	NA	NA	33.42	10.56	22.86	NA
S-5	03/09/2001	<50.0	<0.500	<0.500	<0.500	<0.500	<2.50	NA	NA	NA	NA	NA	NA	NA	NA	33.42	7.93	25.49	NA
S-5	09/18/2003	NA	NA	NA	NA	NA	NA	NA	NA	NA	NA	NA	NA	NA	NA	33.26	9.87	23.39	NA
S-5	09/29/2003	<50	<0.50	<0.50	<0.50	<1.0	NA	<0.50	<2.0	<2.0	<2.0	<5.0	<0.50	<0.50	<50	33.26	10.02	23.24	NA
S-5	11/20/2003	<50	<0.50	<0.50	<0.50	<1.0	NA	<0.50	<2.0	<2.0	<2.0	<5.0	<0.50	<0.50	<50	33.26	9.77	23.49	NA
S-5	02/04/2004	<50	<0.50	<0.50	<0.50	<1.0	NA	<0.50	<2.0	<2.0	<2.0	<5.0	<0.50	<0.50	<50	33.26	9.28	23.98	NA
S-5	04/21/2004	<50	<0.50	<0.50	<0.50	<1.0	NA	<0.50	NA	NA	NA	NA	NA	NA	NA	33.26	9.44	23.82	NA
S-5	08/12/2004	<50	<0.50	<0.50	<0.50	<1.0	NA	<0.50	NA	NA	NA	NA	NA	NA	NA	33.26	10.05	23.21	NA
S-5	11/17/2004	<50	<0.50	<0.50	<0.50	<1.0	NA	<0.50	NA	NA	NA	NA	NA	NA	NA	33.26	9.54	23.72	NA
S-5	02/08/2005	<50	<0.50	<0.50	<0.50	<1.0	NA	<0.50	NA	NA	NA	NA	NA	NA	NA	33.26	9.39	23.87	NA
S-5	05/13/2005	<50	<0.50	<0.50	<0.50	<1.0	NA	<0.50	NA	NA	NA	NA	NA	NA	NA	33.26	8.95	24.31	NA

WELL CONCENTRATIONS
Former Shell Service Station
2800 Telegraph Avenue
Oakland, CA

Well ID	Date	TPPH (ug/L)	B (ug/L)	T (ug/L)	E (ug/L)	X (ug/L)	MTBE 8020 (ug/L)	MTBE 8260 (ug/L)	DIPE (ug/L)	ETBE (ug/L)	TAME (ug/L)	TBA (ug/L)	1,2-DCA (ug/L)	EDB (ug/L)	Ethanol (ug/L)	TOC (MSL)	Depth to Water (ft.)	GW Elevation (MSL)	SPH Thickness (ft.)
S-6	05/04/1992	3100	640	22	23	97	NA	NA	NA	NA	NA	NA	NA	NA	NA	32.59	9.42	23.17	NA
S-6	08/10/1992	3400	430	27	26	120	NA	NA	NA	NA	NA	NA	NA	NA	NA	32.59	10.40	22.19	NA
S-6	11/09/1992	2000	320	15	15	100	NA	NA	NA	NA	NA	NA	NA	NA	NA	32.59	10.16	22.43	NA
S-6	02/23/1993	14000	780	180	380	1300	NA	NA	NA	NA	NA	NA	NA	NA	NA	32.59	7.60	24.99	NA
S-6	06/07/1993	3900	1400	56	83	210	NA	NA	NA	NA	NA	NA	NA	NA	NA	32.59	8.90	23.69	NA
S-6	08/13/1993	4000a	890	16	<0.5	41	NA	NA	NA	NA	NA	NA	NA	NA	NA	32.59	9.39	23.20	NA
S-6	11/18/1993	80	5.0	<0.5	<0.5	<0.5	NA	NA	NA	NA	NA	NA	NA	NA	NA	32.59	10.32	22.27	NA
S-6	02/10/1994	4100	370	23	21	90	NA	NA	NA	NA	NA	NA	NA	NA	NA	32.59	8.68	23.91	NA
S-6	05/03/1994	4700	550	28	85	340	NA	NA	NA	NA	NA	NA	NA	NA	NA	32.59	9.20	23.39	NA
S-6	08/01/1994	2900	370	11	11	43	NA	NA	NA	NA	NA	NA	NA	NA	NA	32.59	8.90	23.69	NA
S-6	11/08/1994	NA	NA	NA	NA	NA	NA	NA	NA	NA	NA	NA	NA	NA	NA	32.59	8.32	23.69	NA
S-6	02/03/1995	NA	NA	NA	NA	NA	NA	NA	NA	NA	NA	NA	NA	NA	NA	32.59	8.04	23.69	NA
S-6	08/02/1995	1400	160	<5	<5	<5	NA	NA	NA	NA	NA	NA	NA	NA	NA	32.59	9.26	23.19	NA
S-6	02/02/1996	NA	NA	NA	NA	NA	NA	NA	NA	NA	NA	NA	NA	NA	NA	32.59	7.90	24.69	NA
S-6	05/04/1996	NA	NA	NA	NA	NA	NA	NA	NA	NA	NA	NA	NA	NA	NA	32.59	8.98	23.61	NA
S-6	08/02/1996	1600	150	9.2	13	23	17	NA	NA	NA	NA	NA	NA	NA	NA	32.59	9.34	23.25	NA
S-6	10/02/1996	NA	NA	NA	NA	NA	NA	NA	NA	NA	NA	NA	NA	NA	NA	32.59	9.96	22.63	NA
S-6	01/08/1997	NA	NA	NA	NA	NA	NA	NA	NA	NA	NA	NA	NA	NA	NA	32.59	7.38	25.21	NA
S-6	04/17/1997	NA	NA	NA	NA	NA	NA	NA	NA	NA	NA	NA	NA	NA	NA	32.59	9.16	23.43	NA
S-6	07/01/1997	<50	1.5	<0.50	<0.50	<0.50	<2.5	NA	NA	NA	NA	NA	NA	NA	NA	32.59	9.60	22.99	NA
S-6	10/07/1997	NA	NA	NA	NA	NA	NA	NA	NA	NA	NA	NA	NA	NA	NA	32.59	9.64	22.95	NA
S-6	01/07/1998	NA	NA	NA	NA	NA	NA	NA	NA	NA	NA	NA	NA	NA	NA	32.59	8.34	24.25	NA
S-6	04/02/1998	NA	NA	NA	NA	NA	NA	NA	NA	NA	NA	NA	NA	NA	NA	32.59	7.93	24.66	NA
S-6	07/02/1998	370	22	0.62	<0.50	<0.50	5.60	NA	NA	NA	NA	NA	NA	NA	NA	32.59	9.85	22.74	NA
S-6	10/01/1998	NA	NA	NA	NA	NA	NA	NA	NA	NA	NA	NA	NA	NA	NA	32.59	10.48	22.11	NA
S-6	01/12/1999	NA	NA	NA	NA	NA	NA	NA	NA	NA	NA	NA	NA	NA	NA	32.59	9.63	22.96	NA
S-6	04/19/1999	NA	NA	NA	NA	NA	NA	NA	NA	NA	NA	NA	NA	NA	NA	32.59	9.08	23.51	NA
S-6	07/09/1999	52	2.3	<0.50	<0.50	<0.50	<2.5	NA	NA	NA	NA	NA	NA	NA	NA	32.59	9.33	23.26	NA
S-6	10/06/1999	NA	NA	NA	NA	NA	NA	NA	NA	NA	NA	NA	NA	NA	NA	32.59	9.80	22.79	NA

WELL CONCENTRATIONS
Former Shell Service Station
2800 Telegraph Avenue
Oakland, CA

Well ID	Date	TPPH (ug/L)	B (ug/L)	T (ug/L)	E (ug/L)	X (ug/L)	MTBE 8020 (ug/L)	MTBE 8260 (ug/L)	DIPE (ug/L)	ETBE (ug/L)	TAME (ug/L)	TBA (ug/L)	1,2-DCA (ug/L)	EDB (ug/L)	Ethanol (ug/L)	TOC (MSL)	Depth to Water (ft.)	GW Elevation (MSL)	SPH Thickness (ft.)
S-6	03/07/2000	NA	NA	NA	NA	NA	NA	NA	NA	NA	NA	NA	NA	NA	NA	32.59	7.05	25.54	NA
S-6	06/01/2000	NA	NA	NA	NA	NA	NA	NA	NA	NA	NA	NA	NA	NA	NA	32.59	9.05	23.54	NA
S-6	09/08/2000	<50.0	<0.500	<0.500	<0.500	<0.500	<2.50	NA	NA	NA	NA	NA	NA	NA	NA	32.59	9.65	22.94	NA
S-6	11/29/2000	NA	NA	NA	NA	NA	NA	NA	NA	NA	NA	NA	NA	NA	NA	32.59	9.51	23.08	NA
S-6	03/09/2001	<50.0	<0.500	<0.500	<0.500	<0.500	<2.50	NA	NA	NA	NA	NA	NA	NA	NA	32.59	7.14	25.45	NA
S-6	09/18/2003	NA	NA	NA	NA	NA	NA	NA	NA	NA	NA	NA	NA	NA	NA	32.36	9.14	23.22	NA
S-6	09/29/2003	1700	13	4.6	<2.5	5.8	NA	<2.5	<10	<10	<10	<25	<2.5	<2.5	<250	32.36	9.32	23.04	NA
S-6	11/20/2003	4500	45	14	36	28	NA	<1.0	<4.0	<4.0	<4.0	<10	<1.0	<1.0	<100	32.36	8.29	24.07	NA
S-6	02/04/2004	3700	41	14	9.1	38	NA	<2.5	<10	<10	<10	<25	<2.5	<2.5	<250	32.36	7.90	24.46	NA
S-6	04/21/2004	2800	13	6.9	5.0	12	NA	<2.5	NA	NA	NA	NA	NA	NA	NA	32.36	8.50	23.86	NA
S-6	08/12/2004	2700	15	4.4	<2.5	<5.0	NA	<2.5	NA	NA	NA	NA	NA	NA	NA	32.36	9.40	22.96	NA
S-6	11/17/2004	2700	13	5.6	8.1	11	NA	<1.0	NA	NA	NA	NA	NA	NA	NA	32.36	8.23	24.13	NA
S-6	02/08/2005	1700	3.8	2.7	26	29	NA	<2.5	NA	NA	NA	NA	NA	NA	NA	32.36	7.77	24.59	NA
S-6	05/13/2005	3000	9.0	6.6	3.7	21	NA	<2.5	NA	NA	NA	NA	NA	NA	NA	32.36	7.25	25.11	NA
S-6	08/17/2005	1600	4.0	2.9	0.71	4.9	NA	<0.50	NA	NA	NA	NA	NA	NA	NA	32.36	8.62	23.74	NA
S-6 (D)	08/01/1994	2600	340	8.8	7.7	33	NA	NA	NA	NA	NA	NA	NA	NA	NA	32.59	NA	NA	NA
S-6 (D)	08/02/1995	1400	170	<5	<5	<5	NA	NA	NA	NA	NA	NA	NA	NA	NA	32.59	NA	NA	NA
S-7	05/04/1992	180	1.6	<0.5	1.5	3.0	NA	NA	NA	NA	NA	NA	NA	NA	NA	33.33	11.21	22.12	NA
S-7	08/10/1992	190	8.0	1.4	4.7	8.5	NA	NA	NA	NA	NA	NA	NA	NA	NA	33.33	12.28	21.05	NA
S-7	11/09/1992	280	16	4.0	7.8	21	NA	NA	NA	NA	NA	NA	NA	NA	NA	33.33	11.77	21.56	NA
S-7	02/23/1993	210	13	2.2	5.4	12	NA	NA	NA	NA	NA	NA	NA	NA	NA	33.33	8.86	24.47	NA
S-7	06/07/1993	90	1.2	2.5	1.0	<0.5	NA	NA	NA	NA	NA	NA	NA	NA	NA	33.33	10.58	22.75	NA
S-7	08/13/1993	140	4.0	0.8	<0.5	0.5	NA	NA	NA	NA	NA	NA	NA	NA	NA	33.33	11.34	21.99	NA
S-7	11/18/1993	440	43	4.9	0.9	4.2	NA	NA	NA	NA	NA	NA	NA	NA	NA	33.33	12.00	21.33	NA
S-7	02/10/1994	250a	<0.5	<0.5	1.8	<0.5	NA	NA	NA	NA	NA	NA	NA	NA	NA	33.33	9.88	23.45	NA
S-7	05/03/1994	130	<0.5	<0.5	<0.5	<0.5	NA	NA	NA	NA	NA	NA	NA	NA	NA	33.33	10.75	22.58	NA
S-7	08/01/1994	250	4.8	<0.5	<0.5	<0.5	NA	NA	NA	NA	NA	NA	NA	NA	NA	33.33	11.05	22.28	NA

WELL CONCENTRATIONS
Former Shell Service Station
2800 Telegraph Avenue
Oakland, CA

Well ID	Date	TPPH (ug/L)	B (ug/L)	T (ug/L)	E (ug/L)	X (ug/L)	MTBE 8020 (ug/L)	MTBE 8260 (ug/L)	DIPE (ug/L)	ETBE (ug/L)	TAME (ug/L)	TBA (ug/L)	1,2-DCA (ug/L)	EDB (ug/L)	Ethanol (ug/L)	TOC (MSL)	Depth to Water (ft.)	GW Elevation (MSL)	SPH Thickness (ft.)
S-7	11/08/1994	NA	NA	NA	NA	NA	NA	NA	NA	NA	NA	NA	NA	NA	NA	33.33	9.64	23.69	NA
S-7	02/03/1995	<50	<0.5	<0.5	<0.5	<0.5	NA	NA	NA	NA	NA	NA	NA	NA	NA	33.33	8.53	24.80	NA
S-7	08/02/1995	<50	<0.5	<0.5	<0.5	<0.5	NA	NA	NA	NA	NA	NA	NA	NA	NA	33.33	11.10	22.23	NA
S-7	02/02/1996	480	2.2	2.4	7.9	25	NA	NA	NA	NA	NA	NA	NA	NA	NA	33.33	8.58	24.75	NA
S-7	05/04/1996	NA	NA	NA	NA	NA	NA	NA	NA	NA	NA	NA	NA	NA	NA	33.33	10.41	22.92	NA
S-7	08/02/1996	300	20	2.2	3.8	7.9	21	11	NA	NA	NA	NA	NA	NA	NA	33.33	11.18	22.15	NA
S-7	10/02/1996	NA	NA	NA	NA	NA	NA	NA	NA	NA	NA	NA	NA	NA	NA	33.33	12.12	21.21	NA
S-7	01/08/1997	850	16	6.3	20	59	<25	NA	NA	NA	NA	NA	NA	NA	NA	33.33	8.23	25.10	NA
S-7	04/17/1997	NA	NA	NA	NA	NA	NA	NA	NA	NA	NA	NA	NA	NA	NA	33.33	10.75	22.58	NA
S-7	07/01/1997	120	2.4	<0.50	2.9	2.6	3.5	NA	NA	NA	NA	NA	NA	NA	NA	33.33	11.40	21.93	NA
S-7	10/07/1997	NA	NA	NA	NA	NA	NA	NA	NA	NA	NA	NA	NA	NA	NA	33.33	11.50	21.83	NA
S-7	04/19/1999	<50.0	<0.500	<0.500	<0.500	<0.500	<5.00	NA	NA	NA	NA	NA	NA	NA	NA	33.33	9.39	23.94	NA
S-7	07/09/1999	<50	<0.50	<0.50	<0.50	<0.50	<2.5	NA	NA	NA	NA	NA	NA	NA	NA	33.33	11.15	22.18	NA
S-7	10/06/1999	216	5.04	<0.500	2.23	4.82	<5.00	NA	NA	NA	NA	NA	NA	NA	NA	33.33	11.65	21.68	NA
S-7	NA	Well abandoned		NA	NA	NA	NA	NA	NA	NA	NA	NA	NA	NA	NA	NA	NA	NA	NA

S-7 (D)	08/02/1996	340	22	2.2	4.4	8.9	20	NA	NA	NA	NA	NA	NA	NA	NA	33.33	NA	NA	NA
S-7 (D)	01/08/1997	840	15	<5.0	21	63	25	NA	NA	NA	NA	NA	NA	NA	NA	33.33	NA	NA	NA
S-7 (D)	07/01/1997	120	2.4	<0.50	2.9	2.6	<2.5	NA	NA	NA	NA	NA	NA	NA	NA	33.33	NA	NA	NA

S-8	05/04/1992	1600	20	420	96	330	NA	NA	NA	NA	NA	NA	NA	NA	NA	31.97	10.29	21.68	NA
S-8	08/10/1992	1500	19	37	60	250	NA	NA	NA	NA	NA	NA	NA	NA	NA	31.97	11.12	20.85	NA
S-8	11/09/1992	710	5.7	24	28	120	NA	NA	NA	NA	NA	NA	NA	NA	NA	31.97	10.71	21.26	NA
S-8	02/23/1993	3800	40	54	68	260	NA	NA	NA	NA	NA	NA	NA	NA	NA	31.97	6.04	25.93	NA
S-8	06/07/1993	1200	13	19	65	150	NA	NA	NA	NA	NA	NA	NA	NA	NA	31.97	10.06	21.91	NA
S-8	08/13/1993	1300	21	23	49	250	NA	NA	NA	NA	NA	NA	NA	NA	NA	31.97	10.56	21.41	NA
S-8	11/18/1993	870	16	5.3	59	230	NA	NA	NA	NA	NA	NA	NA	NA	NA	31.97	10.90	21.07	NA
S-8	02/10/1994	2400	11	55	120	530	NA	NA	NA	NA	NA	NA	NA	NA	NA	31.97	9.53	22.44	NA
S-8	05/03/1994	3100	12	27	130	370	NA	NA	NA	NA	NA	NA	NA	NA	NA	31.97	10.06	21.91	NA

WELL CONCENTRATIONS
Former Shell Service Station
2800 Telegraph Avenue
Oakland, CA

Well ID	Date	TPPH (ug/L)	B (ug/L)	T (ug/L)	E (ug/L)	X (ug/L)	MTBE 8020 (ug/L)	MTBE 8260 (ug/L)	DIPE (ug/L)	ETBE (ug/L)	TAME (ug/L)	TBA (ug/L)	1,2-DCA (ug/L)	EDB (ug/L)	Ethanol (ug/L)	TOC (MSL)	Depth to Water (ft.)	GW Elevation (MSL)	SPH Thickness (ft.)
S-8	08/01/1994	1500	20	18	39	190	NA	NA	NA	NA	NA	NA	NA	NA	NA	31.97	10.32	21.65	NA
S-8	11/08/1994	2100	22	38	73	390	NA	NA	NA	NA	NA	NA	NA	NA	NA	31.97	9.25	22.72	NA
S-8	02/03/1995	4800	67	39	130	300	NA	NA	NA	NA	NA	NA	NA	NA	NA	31.97	8.99	22.98	NA
S-8	05/04/1995	2600	31	23	71	310	NA	NA	NA	NA	NA	NA	NA	NA	NA	31.97	9.22	22.75	NA
S-8	08/02/1995	1700	10	9.1	48	210	NA	NA	NA	NA	NA	NA	NA	NA	NA	31.97	10.36	21.61	NA
S-8	11/02/1995	1200	16	13	72	130	NA	NA	NA	NA	NA	NA	NA	NA	NA	31.97	10.72	21.25	NA
S-8	02/02/1996	7100	29	140	360	1300	NA	NA	NA	NA	NA	NA	NA	NA	NA	31.97	8.92	23.05	NA
S-8	05/04/1996	3500	13	27	110	400	<25	NA	NA	NA	NA	NA	NA	NA	NA	31.97	9.86	22.11	NA
S-8	08/02/1996	850	9.6	7.4	30	160	11	NA	NA	NA	NA	NA	NA	NA	NA	31.97	10.30	21.67	NA
S-8	10/02/1996	980	<5.0	11	13	92	<25	NA	NA	NA	NA	NA	NA	NA	NA	31.97	10.71	21.26	NA
S-8	01/08/1997	6400	88	48	190	500	<100	NA	NA	NA	NA	NA	NA	NA	NA	31.97	8.88	23.09	NA
S-8	04/17/1997	1700	23	7.4	34	50	74	NA	NA	NA	NA	NA	NA	NA	NA	31.97	10.00	21.97	NA
S-8	07/01/1997	140	2.8	<0.50	<0.50	0.58	<2.5	NA	NA	NA	NA	NA	NA	NA	NA	31.97	10.40	21.57	NA
S-8	10/07/1997	300	2.7	0.63	4.6	8.4	<2.5	NA	NA	NA	NA	NA	NA	NA	NA	31.97	10.50	21.47	NA
S-8	01/07/1998	110	1.2	<0.50	<0.50	1.6	<2.5	NA	NA	NA	NA	NA	NA	NA	NA	31.97	9.27	22.70	NA
S-8	04/02/1998	4500	140	77	140	380	<12	NA	NA	NA	NA	NA	NA	NA	NA	31.97	9.31	22.66	NA
S-8	07/02/1998	330	4.2	0.79	1.7	2.3	4.8	NA	NA	NA	NA	NA	NA	NA	NA	31.97	9.48	22.49	NA
S-8	10/01/1998	52	0.76	<0.50	<0.50	0.70	<2.5	NA	NA	NA	NA	NA	NA	NA	NA	31.97	10.08	21.89	NA
S-8	01/12/1999	<50.0	<0.500	<0.500	<0.500	<0.500	<2.00	NA	NA	NA	NA	NA	NA	NA	NA	31.97	10.50	21.47	NA
S-8	04/19/1999	3360	29.6	24.6	137	398	<100	NA	NA	NA	NA	NA	NA	NA	NA	31.97	9.45	22.52	NA
S-8	07/09/1999	<50	<0.50	<0.50	<0.50	<0.50	<2.5	NA	NA	NA	NA	NA	NA	NA	NA	31.97	10.25	21.72	NA
S-8	10/06/1999	<50.0	<0.500	<0.500	<0.500	<0.500	<5.00	NA	NA	NA	NA	NA	NA	NA	NA	31.97	10.70	21.27	NA
S-8	03/07/2000	16500	461	397	665	1240	229	NA	NA	NA	NA	NA	NA	NA	NA	31.97	8.45	23.52	NA
S-8	06/01/2000	317	4.05	0.943	0.595	1.08	29.9	NA	NA	NA	NA	NA	NA	NA	NA	31.97	10.03	21.94	NA
S-8	09/08/2000	330	2.14	1.45	7.21	16.5	39.9	<1.00b	NA	NA	NA	NA	NA	NA	NA	31.97	10.58	21.39	NA
S-8	11/29/2000	188	2.70	<0.500	2.43	1.44	7.27	<1.00b	NA	NA	NA	NA	NA	NA	NA	31.97	10.25	21.72	NA
S-8	03/09/2001	4110	80.1	23.0	90.6	95.0	70.4	NA	NA	NA	NA	NA	NA	NA	NA	31.97	8.99	22.98	NA
S-8	09/12/2001	NA	NA	NA	NA	NA	NA	<0.50	NA	NA	NA	NA	NA	NA	NA	31.97	10.67	21.30	NA
S-8	09/18/2003	NA	NA	NA	NA	NA	NA	NA	NA	NA	NA	NA	NA	NA	NA	31.89	10.02	21.87	NA

WELL CONCENTRATIONS
Former Shell Service Station
2800 Telegraph Avenue
Oakland, CA

Well ID	Date	TPPH (ug/L)	B (ug/L)	T (ug/L)	E (ug/L)	X (ug/L)	MTBE 8020 (ug/L)	MTBE 8260 (ug/L)	DIPE (ug/L)	ETBE (ug/L)	TAME (ug/L)	TBA (ug/L)	1,2-DCA (ug/L)	EDB (ug/L)	Ethanol (ug/L)	TOC (MSL)	Depth to Water (ft.)	GW Elevation (MSL)	SPH Thickness (ft.)
S-8	09/29/2003	Well inaccessible			NA	NA	NA	NA	NA	NA	NA	NA	NA	NA	NA	31.89	NA	NA	NA
S-8	10/03/2003	1700	<2.5	8.1	53	140	NA	<2.5	<10	<10	<10	<25	<2.5	<2.5	<250	31.89	9.99	21.90	NA
S-8	11/20/2003	7100	110	33	150	290	NA	2.8	<10	<10	<10	<25	<2.5	<2.5	<250	31.89	9.14	22.75	NA
S-8	02/04/2004	4400	41	8.6	37	120	NA	<2.5	<10	<10	<10	<25	<2.5	<2.5	<250	31.89	8.89	23.00	NA
S-8	04/21/2004	3300	11	4.0	39	150	NA	<2.5	NA	NA	NA	NA	NA	NA	NA	31.89	9.33	22.56	NA
S-8	08/12/2004	1300	<2.5	<2.5	18	76	NA	<2.5	NA	NA	NA	NA	NA	NA	NA	31.89	10.06	21.83	NA
S-8	11/17/2004	1900	<1.0	4.5	17	79	NA	<1.0	NA	NA	NA	NA	NA	NA	NA	31.89	9.62	22.27	NA
S-8	02/08/2005	3700	45	5.4	21	39	NA	<2.5	NA	NA	NA	NA	NA	NA	NA	31.89	9.03	22.86	NA
S-8	05/13/2005	3000	8.8	5.7	3.0	20	NA	<2.5	NA	NA	NA	NA	NA	NA	NA	31.89	8.58	23.31	NA
S-8	08/17/2005	2300	<1.0	2.3	6.5	41	NA	<1.0	NA	NA	NA	NA	NA	NA	NA	31.89	9.64	22.25	NA
S-8 (D)	02/10/1994	2400	11	46	100	440	NA	NA	NA	NA	NA	NA	NA	NA	NA	31.97	NA	NA	NA
S-8 (D)	05/03/1994	3000	21	25	120	340	NA	NA	NA	NA	NA	NA	NA	NA	NA	31.97	NA	NA	NA
S-8 (D)	11/08/1994	2100	20	31	75	390	NA	NA	NA	NA	NA	NA	NA	NA	NA	31.97	NA	NA	NA
S-8 (D)	02/03/1995	3700	53	30	100	240	NA	NA	NA	NA	NA	NA	NA	NA	NA	31.97	NA	NA	NA
S-8 (D)	05/04/1995	3300	38	26	89	390	NA	NA	NA	NA	NA	NA	NA	NA	NA	31.97	NA	NA	NA
S-8 (D)	08/02/1995	1200	15	13	70	120	NA	NA	NA	NA	NA	NA	NA	NA	NA	31.97	NA	NA	NA
S-8 (D)	02/02/1996	7800	33	160	400	1500	NA	NA	NA	NA	NA	NA	NA	NA	NA	31.97	NA	NA	NA
S-8 (D)	05/04/1996	5100	19	37	190	690	<25	NA	NA	NA	NA	NA	NA	NA	NA	31.97	NA	NA	NA
S-8 (D)	10/02/1996	1300	<5.0	10	28	180	<25	NA	NA	NA	NA	NA	NA	NA	NA	31.97	NA	NA	NA
S-8 (D)	04/17/1997	1600	25	7.4	30	43	34	NA	NA	NA	NA	NA	NA	NA	NA	31.97	NA	NA	NA
S-8 (D)	01/07/1998	150	1.8	0.6	<0.50	2.2	<2.5	NA	NA	NA	NA	NA	NA	NA	NA	31.97	NA	NA	NA
S-8 (D)	07/02/1998	360	4.3	0.89	1.7	2.3	5.7	NA	NA	NA	NA	NA	NA	NA	NA	31.97	NA	NA	NA
S-9	05/04/1992	<50	<0.5	<0.5	<0.5	<0.5	NA	NA	NA	NA	NA	NA	NA	NA	NA	31.86	10.45	21.41	NA
S-9	08/10/1992	<50	<0.5	<0.5	<0.5	<0.5	NA	NA	NA	NA	NA	NA	NA	NA	NA	31.86	11.52	20.34	NA
S-9	11/09/1992	<50	<0.5	<0.5	<0.5	0.7	NA	NA	NA	NA	NA	NA	NA	NA	NA	31.86	11.02	20.84	NA
S-9	02/23/1993	<50	<0.5	<0.5	<0.5	<0.5	NA	NA	NA	NA	NA	NA	NA	NA	NA	31.86	8.00	23.86	NA
S-9	06/07/1993	<50	<0.5	<0.5	<0.5	<0.5	NA	NA	NA	NA	NA	NA	NA	NA	NA	31.86	10.07	21.79	NA

WELL CONCENTRATIONS
Former Shell Service Station
2800 Telegraph Avenue
Oakland, CA

Well ID	Date	TPPH (ug/L)	B (ug/L)	T (ug/L)	E (ug/L)	X (ug/L)	MTBE 8020 (ug/L)	MTBE 8260 (ug/L)	DIPE (ug/L)	ETBE (ug/L)	TAME (ug/L)	TBA (ug/L)	1,2-DCA (ug/L)	EDB (ug/L)	Ethanol (ug/L)	TOC (MSL)	Depth to Water (ft.)	GW Elevation (MSL)	SPH Thickness (ft.)
S-9	08/13/1993	140	<0.5	<0.5	<0.5	<0.5	NA	NA	NA	NA	NA	NA	NA	NA	NA	31.86	10.92	20.94	NA
S-9	11/18/1993	170	<0.5	<0.5	<0.5	<0.5	NA	NA	NA	NA	NA	NA	NA	NA	NA	31.86	11.19	20.67	NA
S-9	02/10/1994	140	<0.5	<0.5	<0.5	<0.5	NA	NA	NA	NA	NA	NA	NA	NA	NA	31.86	9.16	22.70	NA
S-9	05/03/1994	<50	<0.5	<0.5	<0.5	<0.5	NA	NA	NA	NA	NA	NA	NA	NA	NA	31.86	10.03	21.83	NA
S-9	08/01/1994	<50	<0.5	<0.5	<0.5	<0.5	NA	NA	NA	NA	NA	NA	NA	NA	NA	31.86	10.52	21.34	NA
S-9	11/08/1994	NA	NA	NA	NA	NA	NA	NA	NA	NA	NA	NA	NA	NA	NA	31.86	9.08	22.78	NA
S-9	02/03/1995	NA	NA	NA	NA	NA	NA	NA	NA	NA	NA	NA	NA	NA	NA	31.86	8.37	23.49	NA
S-9	08/02/1995	<50	<0.5	<0.5	<0.5	<0.5	NA	NA	NA	NA	NA	NA	NA	NA	NA	31.86	9.35	22.51	NA
S-9	02/02/1996	NA	NA	NA	NA	NA	NA	NA	NA	NA	NA	NA	NA	NA	NA	31.86	7.53	24.33	NA
S-9	05/04/1996	NA	NA	NA	NA	NA	NA	NA	NA	NA	NA	NA	NA	NA	NA	31.86	9.60	22.26	NA
S-9	08/02/1996	<50	<0.50	<0.50	<0.50	<0.50	12	NA	NA	NA	NA	NA	NA	NA	NA	31.86	10.46	21.40	NA
S-9	10/02/1996	NA	NA	NA	NA	NA	NA	NA	NA	NA	NA	NA	NA	NA	NA	31.86	10.66	21.20	NA
S-9	01/08/1997	NA	NA	NA	NA	NA	NA	NA	NA	NA	NA	NA	NA	NA	NA	31.86	7.20	24.66	NA
S-9	04/17/1997	NA	NA	NA	NA	NA	NA	NA	NA	NA	NA	NA	NA	NA	NA	31.86	9.96	21.90	NA
S-9	07/01/1997	<50	<0.50	<0.50	<0.50	<0.50	3.9	NA	NA	NA	NA	NA	NA	NA	NA	31.86	10.64	21.22	NA
S-9	10/07/1997	NA	NA	NA	NA	NA	NA	NA	NA	NA	NA	NA	NA	NA	NA	31.86	10.63	21.23	NA
S-9	04/19/1999	<50.0	<0.500	<0.500	<0.500	<0.500	<5.00	NA	NA	NA	NA	NA	NA	NA	NA	31.86	8.69	23.17	NA
S-9	07/09/1999	<50	<0.50	<0.50	<0.50	<0.50	<2.5	NA	NA	NA	NA	NA	NA	NA	NA	31.86	10.45	21.41	NA
S-9	10/06/1999	<50.0	<0.500	<0.500	<0.500	<0.500	<5.00	NA	NA	NA	NA	NA	NA	NA	NA	31.86	10.90	20.96	NA
S-9	NA	Well abandoned		NA	NA	NA	NA	NA	NA	NA	NA	NA	NA	NA	NA	NA	NA	NA	NA
S-10	05/04/1992	<50	<0.5	<0.5	<0.5	<0.5	NA	NA	NA	NA	NA	NA	NA	NA	NA	32.95	8.54	24.41	NA
S-10	08/10/1992	<50	<0.5	<0.5	<0.5	<0.5	NA	NA	NA	NA	NA	NA	NA	NA	NA	32.95	10.43	22.52	NA
S-10	11/09/1992	<50	<0.5	<0.5	<0.5	<0.5	NA	NA	NA	NA	NA	NA	NA	NA	NA	32.95	9.14	23.81	NA
S-10	02/23/1993	<50	<0.5	<0.5	<0.5	<0.5	NA	NA	NA	NA	NA	NA	NA	NA	NA	32.95	6.72	26.23	NA
S-10	06/07/1993	<50	<0.5	<0.5	<0.5	<0.5	NA	NA	NA	NA	NA	NA	NA	NA	NA	32.95	8.08	24.87	NA
S-10	08/13/1993	<50	<0.5	<0.5	<0.5	<0.5	NA	NA	NA	NA	NA	NA	NA	NA	NA	32.95	8.83	24.12	NA
S-10	11/18/1993	<50	<0.5	<0.5	<0.5	<0.5	NA	NA	NA	NA	NA	NA	NA	NA	NA	32.95	9.46	23.49	NA
S-10	02/10/1994	<50	<0.5	<0.5	<0.5	<0.5	NA	NA	NA	NA	NA	NA	NA	NA	NA	32.95	7.41	25.54	NA

WELL CONCENTRATIONS
Former Shell Service Station
2800 Telegraph Avenue
Oakland, CA

Well ID	Date	TPPH (ug/L)	B (ug/L)	T (ug/L)	E (ug/L)	X (ug/L)	MTBE 8020 (ug/L)	MTBE 8260 (ug/L)	DIPE (ug/L)	ETBE (ug/L)	TAME (ug/L)	TBA (ug/L)	1,2-DCA (ug/L)	EDB (ug/L)	Ethanol (ug/L)	TOC (MSL)	Depth to Water (ft.)	GW Elevation (MSL)	SPH Thickness (ft.)
S-10	05/03/1994	<50	<0.5	<0.5	<0.5	<0.5	NA	NA	NA	NA	NA	NA	NA	NA	NA	32.95	8.16	24.79	NA
S-10	08/01/1994	<50	<0.5	<0.5	<0.5	<0.5	NA	NA	NA	NA	NA	NA	NA	NA	NA	32.95	8.29	24.66	NA
S-10	11/08/1994	NA	NA	NA	NA	NA	NA	NA	NA	NA	NA	NA	NA	NA	NA	32.95	7.02	25.93	NA
S-10	02/03/1995	NA	NA	NA	NA	NA	NA	NA	NA	NA	NA	NA	NA	NA	NA	32.95	6.79	26.16	NA
S-10	08/02/1995	<50	<0.5	<0.5	<0.5	<0.5	NA	NA	NA	NA	NA	NA	NA	NA	NA	32.95	8.30	24.65	NA
S-10	02/02/1996	NA	NA	NA	NA	NA	NA	NA	NA	NA	NA	NA	NA	NA	NA	32.95	6.49	26.46	NA
S-10	05/04/1996	NA	NA	NA	NA	NA	NA	NA	NA	NA	NA	NA	NA	NA	NA	32.95	7.55	25.40	NA
S-10	08/02/1996	<50	<0.50	<0.50	<0.50	<0.50	<2.5	NA	NA	NA	NA	NA	NA	NA	NA	32.95	9.25	23.70	NA
S-10	10/02/1996	NA	NA	NA	NA	NA	NA	NA	NA	NA	NA	NA	NA	NA	NA	32.95	10.54	22.41	NA
S-10	01/08/1997	NA	NA	NA	NA	NA	NA	NA	NA	NA	NA	NA	NA	NA	NA	32.95	6.47	26.48	NA
S-10	04/17/1997	NA	NA	NA	NA	NA	NA	NA	NA	NA	NA	NA	NA	NA	NA	32.95	7.78	25.17	NA
S-10	07/01/1997	<50	<0.50	<0.50	<0.50	<0.50	<2.5	NA	NA	NA	NA	NA	NA	NA	NA	32.95	8.83	24.12	NA
S-10	10/07/1997	NA	NA	NA	NA	NA	NA	NA	NA	NA	NA	NA	NA	NA	NA	32.95	8.89	24.06	NA
S-10	01/07/1998	NA	NA	NA	NA	NA	NA	NA	NA	NA	NA	NA	NA	NA	NA	32.95	6.97	25.98	NA
S-10	04/02/1998	NA	NA	NA	NA	NA	NA	NA	NA	NA	NA	NA	NA	NA	NA	32.95	6.96	25.99	NA
S-10	07/02/1998	<50	<0.50	<0.50	<0.50	<0.50	<2.5	NA	NA	NA	NA	NA	NA	NA	NA	32.95	10.41	22.54	NA
S-10	10/01/1998	NA	NA	NA	NA	NA	NA	NA	NA	NA	NA	NA	NA	NA	NA	32.95	11.03	21.92	NA
S-10	01/12/1999	NA	NA	NA	NA	NA	NA	NA	NA	NA	NA	NA	NA	NA	NA	32.95	10.33	22.62	NA
S-10	04/19/1999	NA	NA	NA	NA	NA	NA	NA	NA	NA	NA	NA	NA	NA	NA	32.95	9.72	23.23	NA
S-10	07/09/1999	<50	<0.50	<0.50	<0.50	<0.50	<2.5	NA	NA	NA	NA	NA	NA	NA	NA	32.95	8.98	23.97	NA
S-10	10/06/1999	NA	NA	NA	NA	NA	NA	NA	NA	NA	NA	NA	NA	NA	NA	32.95	9.15	23.80	NA
S-10	03/07/2000	NA	NA	NA	NA	NA	NA	NA	NA	NA	NA	NA	NA	NA	NA	32.95	6.01	26.94	NA
S-10	06/01/2000	NA	NA	NA	NA	NA	NA	NA	NA	NA	NA	NA	NA	NA	NA	32.95	8.13	24.82	NA
S-10	09/08/2000	<50.0	<0.500	<0.500	<0.500	<0.500	<2.50	NA	NA	NA	NA	NA	NA	NA	NA	32.95	9.10	23.85	NA
S-10	11/29/2000	NA	NA	NA	NA	NA	NA	NA	NA	NA	NA	NA	NA	NA	NA	32.95	9.32	23.63	NA
S-10	03/09/2001	<50.0	<0.500	<0.500	<0.500	<0.500	<2.50	NA	NA	NA	NA	NA	NA	NA	NA	32.95	6.54	26.41	NA
S-10	09/18/2003	NA	NA	NA	NA	NA	NA	NA	NA	NA	NA	NA	NA	NA	NA	32.93	9.13	23.80	NA
S-10	09/29/2003	<50	<0.50	<0.50	<0.50	<1.0	NA	<0.50	<2.0	<2.0	<2.0	<5.0	<0.50	<0.50	<50	32.93	9.26	23.67	NA
S-10	11/20/2003	<50	<0.50	<0.50	<0.50	<1.0	NA	<0.50	<2.0	<2.0	<2.0	<5.0	<0.50	<0.50	<50	32.93	7.15	25.78	NA

WELL CONCENTRATIONS
Former Shell Service Station
2800 Telegraph Avenue
Oakland, CA

Well ID	Date	TPPH (ug/L)	B (ug/L)	T (ug/L)	E (ug/L)	X (ug/L)	MTBE 8020 (ug/L)	MTBE 8260 (ug/L)	DIPE (ug/L)	ETBE (ug/L)	TAME (ug/L)	TBA (ug/L)	1,2-DCA (ug/L)	EDB (ug/L)	Ethanol (ug/L)	TOC (MSL)	Depth to Water (ft.)	GW Elevation (MSL)	SPH Thickness (ft.)
S-10	02/04/2004	<50	<0.50	<0.50	<0.50	<1.0	NA	<0.50	<2.0	<2.0	<2.0	<5.0	<0.50	<0.50	<50	32.93	6.80	26.13	NA
S-10	04/21/2004	<50	<0.50	<0.50	<0.50	<1.0	NA	<0.50	NA	NA	NA	NA	NA	NA	NA	32.93	7.71	25.22	NA
S-10	08/12/2004	<50	<0.50	<0.50	<0.50	<1.0	NA	<0.50	NA	NA	NA	NA	NA	NA	NA	32.93	9.26	23.67	NA
S-10	11/17/2004	<50	<0.50	<0.50	<0.50	<1.0	NA	<0.50	NA	NA	NA	NA	NA	NA	NA	32.93	7.44	25.49	NA
S-10	02/08/2005	<50	<0.50	<0.50	<0.50	<1.0	NA	<0.50	NA	NA	NA	NA	NA	NA	NA	32.93	6.94	25.99	NA
S-10	05/13/2005	<50	<0.50	<0.50	<0.50	<1.0	NA	<0.50	NA	NA	NA	NA	NA	NA	NA	32.93	6.41	26.52	NA
S-11	05/04/1992	1500	55	32	57	190	NA	NA	NA	NA	NA	NA	NA	NA	NA	30.78	9.99	20.79	NA
S-11	08/10/1992	750	29	13	43	120	NA	NA	NA	NA	NA	NA	NA	NA	NA	30.78	10.92	19.86	NA
S-11	11/09/1992	4100	32	62	120	1100	NA	NA	NA	NA	NA	NA	NA	NA	NA	30.78	10.44	20.34	NA
S-11	02/23/1993	760	15	13	37	140	NA	NA	NA	NA	NA	NA	NA	NA	NA	30.78	7.30	23.48	NA
S-11	06/07/1993	1700	40	16	100	360	NA	NA	NA	NA	NA	NA	NA	NA	NA	30.78	9.51	21.27	NA
S-11	08/13/1993	60	0.9	<0.5	0.8	1.2	NA	NA	NA	NA	NA	NA	NA	NA	NA	30.78	10.39	20.39	NA
S-11	11/18/1993	150	7.8	1.0	9.0	12	NA	NA	NA	NA	NA	NA	NA	NA	NA	30.78	10.64	20.14	NA
S-11	02/10/1994	4400	53	19	160	390	NA	NA	NA	NA	NA	NA	NA	NA	NA	30.78	8.50	22.28	NA
S-11	05/03/1994	65	1.5	<0.5	0.53	0.59	NA	NA	NA	NA	NA	NA	NA	NA	NA	30.78	9.42	21.36	NA
S-11	08/01/1994	240	18	6.7	6.9	18	NA	NA	NA	NA	NA	NA	NA	NA	NA	30.78	10.12	20.66	NA
S-11	11/08/1994	490	14	5.2	15	47	NA	NA	NA	NA	NA	NA	NA	NA	NA	30.78	8.84	21.94	NA
S-11	02/03/1995	380	4.1	0.9	1.4	5.1	NA	NA	NA	NA	NA	NA	NA	NA	NA	30.78	7.12	23.66	NA
S-11	05/04/1995	110	1.3	<0.5	1.1	1.8	NA	NA	NA	NA	NA	NA	NA	NA	NA	30.78	7.96	22.82	NA
S-11	08/02/1995	230	22	11	13	35	NA	NA	NA	NA	NA	NA	NA	NA	NA	30.78	9.88	20.90	NA
S-11	11/02/1995	200	26	10	10	30	NA	NA	NA	NA	NA	NA	NA	NA	NA	30.78	10.10	20.68	NA
S-11	02/02/1996	110	2.9	1.0	2.6	6.5	NA	NA	NA	NA	NA	NA	NA	NA	NA	30.78	7.33	23.45	NA
S-11	05/04/1996	<50	0.70	0.54	0.82	2.6	7.5	NA	NA	NA	NA	NA	NA	NA	NA	30.78	8.62	22.16	NA
S-11	08/02/1996	200	11	4.6	12	38	10	NA	NA	NA	NA	NA	NA	NA	NA	30.78	9.85	20.93	NA
S-11	10/02/1996	290	20	6.2	16	48	8.4	NA	NA	NA	NA	NA	NA	NA	NA	30.78	11.00	19.78	NA
S-11	01/08/1997	56	2.0	<0.50	1.0	5.8	5.2	NA	NA	NA	NA	NA	NA	NA	NA	30.78	6.20	24.58	NA
S-11	04/17/1997	<50	0.88	<0.50	<0.50	<0.50	3.2	NA	NA	NA	NA	NA	NA	NA	NA	30.78	8.81	21.97	NA
S-11	07/01/1997	610	50	5.9	24	110	3.1	NA	NA	NA	NA	NA	NA	NA	NA	30.78	10.47	20.31	NA

WELL CONCENTRATIONS
Former Shell Service Station
2800 Telegraph Avenue
Oakland, CA

Well ID	Date	TPPH (ug/L)	B (ug/L)	T (ug/L)	E (ug/L)	X (ug/L)	MTBE 8020 (ug/L)	MTBE 8260 (ug/L)	DIPE (ug/L)	ETBE (ug/L)	TAME (ug/L)	TBA (ug/L)	1,2-DCA (ug/L)	EDB (ug/L)	Ethanol (ug/L)	TOC (MSL)	Depth to Water (ft.)	GW Elevation (MSL)	SPH Thickness (ft.)
S-11	10/07/1997	440	43	3.0	13	110	4.9	NA	NA	NA	NA	NA	NA	NA	NA	30.78	10.32	20.46	NA
S-11	04/19/1999	<50.0	0.530	<0.500	<0.500	5.22	<5.00	NA	NA	NA	NA	NA	NA	NA	NA	30.78	8.31	22.47	NA
S-11	07/09/1999	53	2.3	<0.50	<0.50	8.5	<2.5	NA	NA	NA	NA	NA	NA	NA	NA	30.78	9.19	21.59	NA
S-11	10/06/1999	1210	39.1	<10.0	26.4	139	<100	NA	NA	NA	NA	NA	NA	NA	NA	30.78	10.25	20.53	NA
S-11	NA	Well Abandoned		NA	NA	NA	NA	NA	NA	NA	NA	NA	NA	NA	NA	NA	NA	NA	NA
S-11 (D)	06/07/1993	1600	51	16	83	300	NA	NA	NA	NA	NA	NA	NA	NA	NA	30.78	NA	NA	NA
S-11 (D)	08/13/1993	70	2.1	<0.5	0.9	2.1	NA	NA	NA	NA	NA	NA	NA	NA	NA	30.78	NA	NA	NA
S-11 (D)	10/07/1997	360	39	2.0	7.2	74	4.9	NA	NA	NA	NA	NA	NA	NA	NA	30.78	NA	NA	NA
SR-1	05/04/1992	NA	NA	NA	NA	NA	NA	NA	NA	NA	NA	NA	NA	NA	NA	NA	9.02	NA	NA
SR-1	08/10/1992	NA	NA	NA	NA	NA	NA	NA	NA	NA	NA	NA	NA	NA	NA	NA	10.29	NA	NA
SR-1	11/09/1992	NA	NA	NA	NA	NA	NA	NA	NA	NA	NA	NA	NA	NA	NA	NA	10.92	NA	NA
SR-1	02/22/1993	NA	NA	NA	NA	NA	NA	NA	NA	NA	NA	NA	NA	NA	NA	NA	6.64	NA	NA
SR-1	06/07/1993	NA	NA	NA	NA	NA	NA	NA	NA	NA	NA	NA	NA	NA	NA	NA	7.36	NA	NA
SR-1	08/13/1993	NA	NA	NA	NA	NA	NA	NA	NA	NA	NA	NA	NA	NA	NA	NA	7.96	NA	NA
SR-1	11/18/1993	<50	<0.5	<0.5	<0.5	<0.5	NA	NA	NA	NA	NA	NA	NA	NA	NA	NA	10.02	NA	NA
SR-1	02/10/1994	NA	NA	NA	NA	NA	NA	NA	NA	NA	NA	NA	NA	NA	NA	NA	NA	NA	NA
SR-1	05/03/1994	NA	NA	NA	NA	NA	NA	NA	NA	NA	NA	NA	NA	NA	NA	NA	8.28	NA	NA
SR-1	08/01/1994	NA	NA	NA	NA	NA	NA	NA	NA	NA	NA	NA	NA	NA	NA	NA	7.98	NA	NA
SR-1	11/08/1994	NA	NA	NA	NA	NA	NA	NA	NA	NA	NA	NA	NA	NA	NA	NA	7.75	NA	NA
SR-1	02/03/1995	NA	NA	NA	NA	NA	NA	NA	NA	NA	NA	NA	NA	NA	NA	NA	7.20	NA	NA
SR-1	05/04/1995	NA	NA	NA	NA	NA	NA	NA	NA	NA	NA	NA	NA	NA	NA	NA	4.10	NA	NA
SR-1	08/02/1995	NA	NA	NA	NA	NA	NA	NA	NA	NA	NA	NA	NA	NA	NA	NA	5.31	NA	NA
SR-1	11/02/1995	NA	NA	NA	NA	NA	NA	NA	NA	NA	NA	NA	NA	NA	NA	NA	10.62	NA	NA
SR-1	02/02/1996	90	6.1	6.7	2.8	8.5	NA	NA	NA	NA	NA	NA	NA	NA	NA	NA	7.30	NA	NA
SR-1	05/04/1996	NA	NA	NA	NA	NA	NA	NA	NA	NA	NA	NA	NA	NA	NA	NA	8.10	NA	NA
SR-1	08/02/1996	NA	NA	NA	NA	NA	NA	NA	NA	NA	NA	NA	NA	NA	NA	NA	8.10	NA	NA
SR-1	10/02/1996	NA	NA	NA	NA	NA	NA	NA	NA	NA	NA	NA	NA	NA	NA	NA	9.25	NA	NA

WELL CONCENTRATIONS
Former Shell Service Station
2800 Telegraph Avenue
Oakland, CA

Well ID	Date	TPPH (ug/L)	B (ug/L)	T (ug/L)	E (ug/L)	X (ug/L)	MTBE 8020 (ug/L)	MTBE 8260 (ug/L)	DIPE (ug/L)	ETBE (ug/L)	TAME (ug/L)	TBA (ug/L)	1,2-DCA (ug/L)	EDB (ug/L)	Ethanol (ug/L)	TOC (MSL)	Depth to Water (ft.)	GW Elevation (MSL)	SPH Thickness (ft.)
SR-1	01/08/1997	NA	NA	NA	NA	NA	NA	NA	NA	NA	NA	NA	NA	NA	NA	NA	7.18	NA	NA
SR-1	04/17/1997	NA	NA	NA	NA	NA	NA	NA	NA	NA	NA	NA	NA	NA	NA	NA	6.01	NA	NA
SR-1	07/01/1997	NA	NA	NA	NA	NA	NA	NA	NA	NA	NA	NA	NA	NA	NA	NA	8.36	NA	NA
SR-1	10/07/1997	NA	NA	NA	NA	NA	NA	NA	NA	NA	NA	NA	NA	NA	NA	NA	9.22	NA	NA
SR-1	01/07/1998	NA	NA	NA	NA	NA	NA	NA	NA	NA	NA	NA	NA	NA	NA	NA	7.45	NA	NA
SR-1	04/02/1998	NA	NA	NA	NA	NA	NA	NA	NA	NA	NA	NA	NA	NA	NA	NA	7.43	NA	NA
SR-1	07/02/1998	NA	NA	NA	NA	NA	NA	NA	NA	NA	NA	NA	NA	NA	NA	NA	9.87	NA	NA
SR-1	10/01/1998	NA	NA	NA	NA	NA	NA	NA	NA	NA	NA	NA	NA	NA	NA	NA	10.42	NA	NA
SR-1	01/12/1999	NA	NA	NA	NA	NA	NA	NA	NA	NA	NA	NA	NA	NA	NA	NA	10.24	NA	NA
SR-1	04/19/1999	NA	NA	NA	NA	NA	NA	NA	NA	NA	NA	NA	NA	NA	NA	NA	9.64	NA	NA
SR-1	07/09/1999	NA	NA	NA	NA	NA	NA	NA	NA	NA	NA	NA	NA	NA	NA	NA	8.40	NA	NA
SR-1	10/06/1999	NA	NA	NA	NA	NA	NA	NA	NA	NA	NA	NA	NA	NA	NA	NA	9.30	NA	NA
SR-1	03/07/2000	NA	NA	NA	NA	NA	NA	NA	NA	NA	NA	NA	NA	NA	NA	NA	5.25	NA	NA
SR-1	06/01/2000	NA	NA	NA	NA	NA	NA	NA	NA	NA	NA	NA	NA	NA	NA	NA	8.59	NA	NA
SR-1	09/08/2000	NA	NA	NA	NA	NA	NA	NA	NA	NA	NA	NA	NA	NA	NA	NA	9.22	NA	NA
SR-1	11/29/2000	NA	NA	NA	NA	NA	NA	NA	NA	NA	NA	NA	NA	NA	NA	NA	9.65	NA	NA
SR-1	03/09/2001	<50.0	<0.500	<0.500	<0.500	<0.500	<2.50	NA	NA	NA	NA	NA	NA	NA	NA	NA	6.78	NA	NA
SR-1	09/12/2001	NA	NA	NA	NA	NA	NA	<0.50	NA	NA	NA	NA	NA	NA	NA	NA	9.23	NA	NA
SR-1	09/18/2003	NA	NA	NA	NA	NA	NA	NA	NA	NA	NA	NA	NA	NA	NA	32.59	8.02	24.57	NA
SR-1	09/29/2003	<50	<0.50	<0.50	<0.50	<1.0	NA	<0.50	<2.0	<2.0	<2.0	<5.0	<0.50	<0.50	<50	32.59	8.35	24.24	NA
SR-1	11/20/2003	<50	<0.50	<0.50	<0.50	<1.0	NA	<0.50	<2.0	<2.0	<2.0	<5.0	<0.50	<0.50	<50	32.59	6.85	25.74	NA
SR-1	02/04/2004	<50	<0.50	<0.50	<0.50	<1.0	NA	<0.50	<2.0	<2.0	<2.0	<5.0	<0.50	<0.50	<50	32.59	6.58	26.01	NA
SR-1	04/21/2004	<50	<0.50	<0.50	<0.50	<1.0	NA	<0.50	NA	NA	NA	NA	NA	NA	NA	32.59	6.96	25.63	NA
SR-1	08/12/2004	<50	<0.50	<0.50	<0.50	<1.0	NA	<0.50	NA	NA	NA	NA	NA	NA	NA	32.59	8.42	24.17	NA
SR-1	11/17/2004	<50 c	<0.50	<0.50	<0.50	<1.0	NA	<0.50	NA	NA	NA	NA	NA	NA	NA	32.59	7.30	25.29	NA
SR-1	02/08/2005	<50	<0.50	<0.50	<0.50	<1.0	NA	<0.50	NA	NA	NA	NA	NA	NA	NA	32.59	6.44	26.15	NA
SR-1	05/13/2005	<50	<0.50	<0.50	<0.50	<1.0	NA	<0.50	NA	NA	NA	NA	NA	NA	NA	32.59	6.33	26.26	NA
SR-1 (D)	11/18/1993	<50	<0.5	<0.5	<0.5	<0.5	NA	NA	NA	NA	NA	NA	NA	NA	NA	NA	NA	NA	NA

WELL CONCENTRATIONS
Former Shell Service Station
2800 Telegraph Avenue
Oakland, CA

Well ID	Date	TPPH (ug/L)	B (ug/L)	T (ug/L)	E (ug/L)	X (ug/L)	MTBE 8020 (ug/L)	MTBE 8260 (ug/L)	DIPE (ug/L)	ETBE (ug/L)	TAME (ug/L)	TBA (ug/L)	1,2-DCA (ug/L)	EDB (ug/L)	Ethanol (ug/L)	TOC (MSL)	Depth to Water (ft.)	GW Elevation (MSL)	SPH Thickness (ft.)
---------	------	----------------	-------------	-------------	-------------	-------------	------------------------	------------------------	----------------	----------------	----------------	---------------	-------------------	---------------	-------------------	--------------	----------------------------	--------------------------	---------------------------

Abbreviations:

TPPH = Total petroleum hydrocarbons as gasoline by EPA Method 8260B; prior to September 29, 2003, analyzed by EPA Method 8015.

BTEX = Benzene, toluene, ethylbenzene, xylenes by EPA Method 8260B; prior to September 29, 2003, analyzed by EPA Method 8020.

MTBE = Methyl tertiary butyl ether

DIPE = Di-isopropyl ether, analyzed by EPA Method 8260

ETBE = Ethyl tertiary butyl ether, analyzed by EPA Method 8260

TAME = Tertiary amyl methyl ether, analyzed by EPA Method 8260

TBA = Tertiary butyl alcohol, analyzed by EPA Method 8260

1,2-DCA = 1,2-dichloroethane, analyzed by EPA Method 8260

EDB = 1,2-dibromomethane or ethylene dibromide, analyzed by EPA Method 8260

TOC = Top of Casing Elevation

TOB = Top of Wellbox Elevation

SPH = Separate-Phase Hydrocarbons

GW = Groundwater

ug/L = parts per billion

MSL = Mean sea level

ft. = Feet

<n = Below detection limit

(D) = Duplicate sample

NA = Not applicable

Notes:

a = Chromatogram pattern indicated the presence of an unidentified hydrocarbon.

b = This sample analyzed outside of EPA recommended hold time.

c = The concentration reported reflects individual or discrete unidentified peaks not matching a typical fuel pattern.

Ethanol analyzed by EPA Method 8260B.

Prior to September 18, 2003, depths to water and groundwater elevation referenced to Top of Box elevation.

Active wells surveyed July 29, 2002 by Virgil Chavez Land Surveying of Vallejo, CA.

Blaine Tech Services, Inc.

August 31, 2005

1680 Rogers Avenue
San Jose, CA 95112-1105
Attn.: Leon Gearhart
Project#: BTS#050817-DW-3
Project: 97093398
Site: 2800 Telegraph Ave., Oakland

Dear Mr. Gearhart,


Attached is our report for your samples received on 08/18/2005 13:35
This report has been reviewed and approved for release. Reproduction of this report
is permitted only in its entirety.

Please note that any unused portion of the samples will be discarded after
10/02/2005 unless you have requested otherwise.

We appreciate the opportunity to be of service to you. If you have any questions,

You can also contact me via email. My email address is: mbrewer@stl-inc.com

Sincerely,



Melissa Brewer
Project Manager

Gas/BTEX/MTBE by 8260B (C6-C12)

Blaine Tech Services, Inc.

Attn.: Leon Gearhart

1680 Rogers Avenue
San Jose, CA 95112-1105
Phone: (408) 573-0555 Fax: (408) 573-7771Project: BTS#050817-DW-3
97093398

Received: 08/18/2005 13:35

Site: 2800 Telegraph Ave., Oakland

Samples Reported

Sample Name	Date Sampled	Matrix	Lab #
S-6	08/17/2005 10:48	Water	1
S-8	08/17/2005 11:10	Water	2

Gas/BTEX/MTBE by 8260B (C6-C12)

Blaine Tech Services, Inc.

Attn.: Leon Gearhart

1680 Rogers Avenue
San Jose, CA 95112-1105
Phone: (408) 573-0555 Fax: (408) 573-7771

Project: BTS#050817-DW-3
97093398

Received: 08/18/2005 13:35

Site: 2800 Telegraph Ave., Oakland

Prep(s):	5090B	Test(s):	8260B
Sample ID:	S-6	Lab ID:	2005-08-0614 - 1
Sampled:	08/17/2005 10:48	Extracted:	8/25/2005 14:33
Matrix:	Water	QC Batch#:	2005/08/25-1B.65
pH:	<2		

Compound	Conc.	RL	Unit	Dilution	Analyzed	Flag
Gasoline [Shell]	1600	50	ug/L	1.00	08/25/2005 14:33	
Benzene	4.0	0.50	ug/L	1.00	08/25/2005 14:33	
Toluene	2.9	0.50	ug/L	1.00	08/25/2005 14:33	
Ethylbenzene	0.71	0.50	ug/L	1.00	08/25/2005 14:33	
Total xylenes	4.9	1.0	ug/L	1.00	08/25/2005 14:33	
Methyl tert-butyl ether (MTBE)	ND	0.50	ug/L	1.00	08/25/2005 14:33	
Surrogate(s)						
1,2-Dichloroethane-d4	104.0	73-130	%	1.00	08/25/2005 14:33	
Toluene-d8	100.1	81-114	%	1.00	08/25/2005 14:33	

Gas/BTEX/MTBE by 8260B (C6-C12)

Blaine Tech Services, Inc.

Attn.: Leon Gearhart

1680 Rogers Avenue
San Jose, CA 95112-1105
Phone: (408) 573-0555 Fax: (408) 573-7771

Project: BTS#050817-DW-3
97093398

Received: 08/18/2005 13:35

Site: 2800 Telegraph Ave., Oakland

Prep(s):	5080B	Part(s):	8260B
Sample ID:	S-8	Lab ID:	2005-08-0614-2
Sampled:	08/17/2005 11:10	Extraction:	8/25/2005 14:59
Matrix:	Water	QC Batch#:	2005/08/25-13:55
Analysis Flag: L2, pH: <2 (See Legend and Note Section)			

Compound	Conc.	RL	Unit	Dilution	Analyzed	Flag
Gasoline [Shell]	2300	100	ug/L	2.00	08/25/2005 14:59	
Benzene	ND	1.0	ug/L	2.00	08/25/2005 14:59	
Toluene	2.3	1.0	ug/L	2.00	08/25/2005 14:59	
Ethylbenzene	6.5	1.0	ug/L	2.00	08/25/2005 14:59	
Total xylenes	41	2.0	ug/L	2.00	08/25/2005 14:59	
Methyl tert-butyl ether (MTBE)	ND	1.0	ug/L	2.00	08/25/2005 14:59	
Surrogate(s)						
1,2-Dichloroethane-d4	113.7	73-130	%	2.00	08/25/2005 14:59	
Toluene-d8	100.6	81-114	%	2.00	08/25/2005 14:59	

Gas/BTEX/MTBE by 8260B (C6-C12)

Blaine Tech Services, Inc.

Attn.: Leon Gearhart

1680 Rogers Avenue

San Jose, CA 95112-1105

Phone: (408) 573-0555 Fax: (408) 573-7771

Project: BTS#050817-DW-3

97093398

Received: 08/18/2005 13:35

Site: 2800 Telegraph Ave., Oakland

Batch QC Report					
Prep(s): 8060B		Water		Test(s): 8260B	
Method: Blank				QC Batch #: 2005/08/25-1B.65	
MB: 2005/08/25 1B.65.032				Date Extracted: 08/25/2005 09:32	
Compound	Conc.	RL	Unit	Analyzed	Flag
Gasoline [Shell]	ND	50	ug/L	08/25/2005 09:32	
Methyl tert-butyl ether (MTBE)	ND	0.5	ug/L	08/25/2005 09:32	
Benzene	ND	0.5	ug/L	08/25/2005 09:32	
Toluene	ND	0.5	ug/L	08/25/2005 09:32	
Ethylbenzene	ND	0.5	ug/L	08/25/2005 09:32	
Total xylenes	ND	1.0	ug/L	08/25/2005 09:32	
Surrogates(s)					
1,2-Dichloroethane-d4	97.6	73-130	%	08/25/2005 09:32	
Toluene-d8	97.6	81-114	%	08/25/2005 09:32	

Gas/BTEX/MTBE by 8260B (C6-C12)

Blaine Tech Services, Inc.
Attn.: Leon Gearhart

1680 Rogers Avenue
San Jose, CA 95112-1105
Phone: (408) 573-0555 Fax: (408) 573-7771

Project: BTS#050817-DW-3
97093398

Received: 08/18/2005 13:35

Site: 2800 Telegraph Ave., Oakland

Batch Control Report			
Prep(s): 5030B			Lab(s): 8260B
Laboratory Control Solke	Water		QC Batch#: 2005/08/25-15:05
LCS: 2005/08/25-1B:65-006	Extracted: 08/25/2005		Analyzed: 08/25/2005 09:06
LCSD:			

Compound	Conc. ug/L		Exp.Conc.	Recovery %		RPD	Ctrl.Limits %		Flags	
	LCS	LCSD		LCS	LCSD		%	Rec.	RPD	LCS
Methyl tert-butyl ether (MTBE)	25.5		25	102.0			65-165	20		
Benzene	25.1		25	100.4			69-129	20		
Toluene	26.1		25	104.4			70-130	20		
Surrogates(s)										
1,2-Dichloroethane-d4	439		500	87.8			73-130			
Toluene-d8	488		500	97.6			81-114			

Gas/BTEX/MTBE by 8260B (C6-C12)

Blaine Tech Services, Inc.

Attn.: Leon Gearhart

1680 Rogers Avenue

San Jose, CA 95112-1105

Phone: (408) 573-0555 Fax: (408) 573-7771

Project: BTS#050817-DW-3

97093398

Received: 08/18/2005 13:35

Site: 2800 Telegraph Ave., Oakland

Batch QC Report			
Prep(s)	5030B		Test(s) 8260B
Matrix Spike (MS/MSD)		Water	QC Batch # 2005/08/25-1B.65
MS/MSD			Lab ID: 2006-08-0668 - 001
MS	2005/08/25-1B.65-039	Extracted: 08/25/2005	Analyzed: 08/25/2005 10:39
			Dilution: 1.00
MSD	2005/08/25-1B.65-006	Extracted: 08/25/2005	Analyzed: 08/25/2005 11:05
			Dilution: 1.00

Compound	Conc. ug/L			Spk.Level ug/L	Recovery %			Limits %		Flags	
	MS	MSD	Sample		MS	MSD	RPD	Rec.	RPD	MS	MSD
Methyl tert-butyl ether	25.0	20.4	ND	25	100.0	81.6	20.3	65-165	20		R4
Benzene	23.0	23.3	ND	25	92.0	93.2	1.3	69-129	20		
Toluene	24.0	23.4	ND	25	96.0	93.6	2.5	70-130	20		
Surrogate(s)											
1,2-Dichloroethane-d4	466	471		500	93.3	94.2		73-130			
Toluene-d8	488	495		500	97.6	99.0		81-114			

Gas/BTEX/MTBE by 8260B (C6-C12)

Blaine Tech Services, Inc.

Attn.: Leon Gearhart

1680 Rogers Avenue

San Jose, CA 95112-1105

Phone: (408) 573-0555 Fax: (408) 573-7771

Project: BTS#050817-DW-3
97093398

Received: 08/18/2005 13:35

Site: 2800 Telegraph Ave., Oakland

Legend and Notes

Analysis Flag

L2

Reporting limits were raised due to high level of analyte present in the sample.

Result Flag

R4

RPD exceeded method control limit; % recoveries within limits.

LAB: STL

SHELL Chain Of Custody Record

117793

Lab Identification (if necessary):

Address:

City, State, Zip:

Equiva Project Manager to be Invoiced:

- SCIENCE & ENGINEERING
- TECHNICAL SERVICES
- GEMS HOUSTON

Denis Brown

2005-08-0614

INCIDENT NUMBER (SEE ONLY)

9 7 0 9 3 3 9 8

SAP/CPMT NUMBER (TS/CRM#)

DATE: 8-17-05

PAGE: 1 of 1

SAMPLING COMPANY: Blaine Tech Services		LOG CODE: BTSS	SITE ADDRESS (Street and City): 2800 Telegraph Ave., Oakland		ECOBAL ID NO.: T0600101244
ADDRESS: 1680 Rogers Avenue, San Jose, CA 95112			BDP DELIVERABLE TO (Preservation Party or Destination):	PHONE NO.:	CONCILIANT PROJECT NO.:
PROJECT CONTACT (University or PDF Report ID): Leon Gearhart			Ana Etzel	707-933-2363	050817-04-3 BTSS
TELEPHONE: 408-573-0555	FAX: 408-573-7771	EMAIL: lgearhart@blainetech.com	SAMPLER NAME(S) (Port): Dave Walter		LAB USE ONLY

TURNAROUND TIME (BUSINESS DAYS):
 10 DAYS 5 DAYS 72 HOURS 48 HOURS 24 HOURS LESS THAN 24 HOURS

LA - RINQED REPORT FORMAT UST AGENCY

GCMS/MTBE CONFIRMATION: HIGHEST _____ HIGHEST per BORING _____ ALL _____

SPECIAL INSTRUCTIONS OR NOTES: CHECK BOX IF EQG IS NOT NEEDED

REQUESTED ANALYSIS											
LA	USE ONLY	Field Sample Identification	SAMPLING DATE	TIME	MATRIX	NO. OF CONT.	TPH - Gas Purgeable	BTEX	MTBE (20218 - 5ppb RL)	MTBE (25008 - 0.5008 RL)	Oxygenates (ppb) by (25008)
		8-17-05	1049		W	3	X	X	X		
		8-17-05	1110		W	3	X	X	X		

FIELD NOTES:
 Contain Preservative or PID Readings or Laboratory Notes

TEMPERATURE ON RECEIPT: 7

Requested by (Signature): <i>David C. Walt</i>	Received by (Signature): <i>Chitra - (Kuppa) Sample Custodian</i>	Date: <u>8/17/05</u>	Time: <u>1626</u>
Requested by (Signature): <i>STALE CUST-DIAN</i>	Received by (Signature): <i>[Signature]</i>	Date: <u>8/18/05</u>	Time: <u>1335</u>
Requested by (Signature): <i>[Signature]</i>	Received by (Signature): <i>[Signature]</i>	Date: <u>8/18/05</u>	Time: <u>1800</u>