From:	Hey, Eva
To:	Detterman, Karel, Env. Health
Cc:	Roe, Dilan, Env. Health; Doran, Neil; Hawk, Christopher (Penske) (Christopher.Hawk@penske.com); cmccaulou@waterboards.ca.gov
Subject:	FW: Stantec FTP Confirmation - FORMER PENSKE - 725 JULIE ANN WAY, OAKLAND CA
Date:	Wednesday, August 13, 2014 4:33:13 PM

Karel,

Please use the link below to access the figures and tables for the Oakland Penske site.

Let me know if you have any access issues.

Eva

Eva Hey
Geologic Consultant
Stantec
1340 Treat Boulevard, Suite 300 Walnut Creek CA 94597-7966
Phone: (925) 296-2101
Cell: (925) 395-7441
Eva.Hey@stantec.com

From: CORPFTP@temp.stantec.com [mailto:CORPFTP@temp.stantec.com]
Sent: Wednesday, August 13, 2014 4:18 PM
To: Hey, Eva
Subject: Stantec FTP Confirmation - FORMER PENSKE - 725 JULIE ANN WAY, OAKLAND CA

Your request has been successfully created.

Please use the automatic login link below to access your site. You have also been provided a manual link, username and password in case your computer disables the automatic login link.

NOTE: FTP Sites are not included in Stantec daily backups and are only intended to be used as a means of transferring large files between offices, clients, etc.

Automatic Login

FTP site link: ftp://s0827171805:3378369@ftptmp.stantec.com
By clicking on the link above (or pasting the link into Windows Explorer) you will be automatically logged into your FTP site.

Manual Login

FTP link: ftp://ftptmp.stantec.com
Login name: s0827171805
Password: 3378369
Disk Quota: 2GB
Expiry Date: 8/27/2014

If your site has not expired and you require a onetime 2 week extension, please contact the IT Service Center.

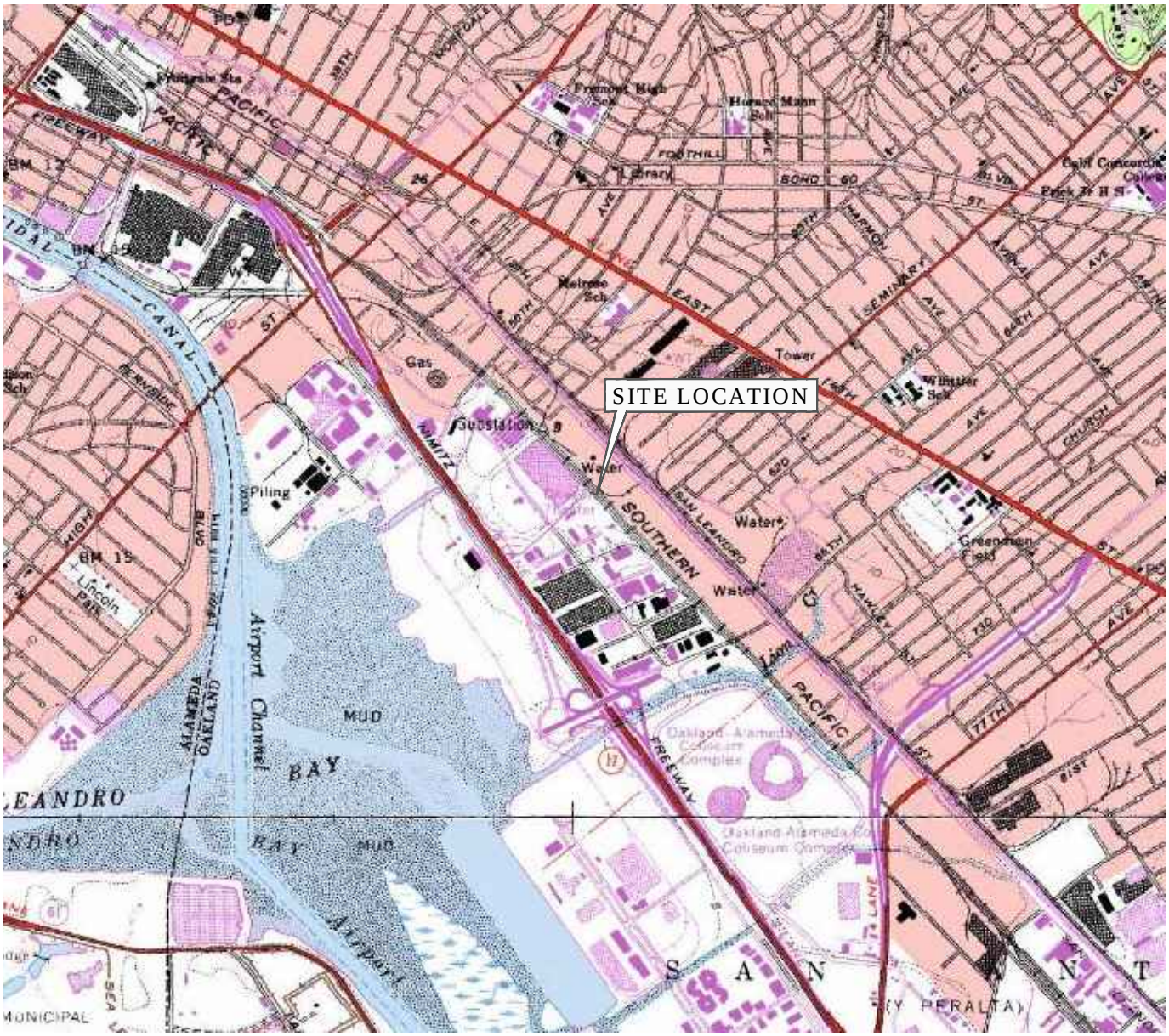

1 1/2 0 1

SCALE IN MILE

1000 0 1000 2000 3000 4000 5000 6000 7000

SCALE IN FEET

Image courtesy of the U.S. Geological Survey and Microsoft TerraService OpenGIS Map Server

Stantec
1340 Treat Boulevard, Suite 300
Walnut Creek, CA 94597
PHONE: (925) 941-1400 FAX: (925) 941-1401

FOR:			FIGURE:
PENSKE 725 JULIE ANN WAY OAKLAND, CALIFORNIA		SITE LOCATION MAP	1

JOB NUMBER:	DRAWN BY:	CHECKED BY:	APPROVED BY:	DATE:
185702640.200.0001	RRR	EH	EH/GH/AM	01/14/13

FILEPATH:M:\Penske\OAKLAND\185702640.200.0004\GW-MONITORING-NFA-F1.DWG|rroggasch|Jan 14, 2014 at 11:23|Layout: SITE LOCATION MAP

LEGEND:

– – – – PROPERTY BOUNDARY

0 50 100

APPROXIMATE SCALE IN FEET

REFERENCE:

IMAGE ACQUIRED FROM GOGGLE EARTH PROFESSIONAL; 2014

SITE COORDINATE SYSTEM: CA STATE PLANE; ZONE III; NAD 83 VERTICLE DATUM; NAVD 88

Stantec
1340 Treat Boulevard, Suite 300
Walnut Creek, CA 94597
PHONE:(925) 941-1400 FAX:(925) 941-1401

FOR:			FIGURE:
PENSKE 725 JULIE ANN WAY OAKLAND, CALIFORNIA		SITE VICINITY MAP	2
JOB NUMBER: 185702640.200.0001	DRAWN BY: RRR	CHECKED BY: EH	APPROVED BY: EH	DATE: 06/19/14

FILEPATH:M:\Penske\OAKLAND\185702858.200.0002\Penske-185702858.200.0002-F2_F3_F4.DWG|rroggasch|Jun 19, 2014 at 16:26|Layout: F2

LEGEND:

- UNDIFFERENTIATED NONMETALLIC UTILITY LINE
- UNDIFFERENTIATED METALLIC UTILITY LINE
- FENCE
- APPROXIMATE EXTENT OF FORMER TANK EXCAVATION
- EXISTING MONITORING WELL LOCATION
- ABANDONED MONITORING WELL LOCATION
- SOIL BORING LOCATION (2009)
- SOIL SAMPLE LOCATION (1989)
- SOIL BORING LOCATION (1990 & 1994)

0 20 40

APPROXIMATE SCALE IN FEET

REFERENCE:

UTILITIES BASED ON FIGURE PROVIDED BY NORCAL GEOPHYSICAL CONSULTANTS INC.
PLATE 1; DECEMBER 2008; BY G. RANDALL; JOB # 008-903.05

ALL SITE FEATURES AND WELL LOCATIONS, EXCEPT THE FORMER USTs, SURVEYED BY MID COAST ENGINEERS FEBRUARY AND APRIL 2011 JOB#10018X DATED APRIL 27, 2011; TITLED "MONITORING WELL LOCATION MAP FOR PENSKE"
SITE COORDINATE SYSTEM: CA STATE PLANE; ZONE III; NAD 83 VERTICLE DATUM; NAVD 88

Stantec
1340 Treat Boulevard, Suite 300
Walnut Creek, CA 94597
PHONE:(925) 941-1400 FAX:(925) 941-1401

FOR:			FIGURE:
PENSKE 725 JULIE ANN WAY OAKLAND, CALIFORNIA		SITE PLAN	3
JOB NUMBER: 185702640.200.0001	DRAWN BY: RRR	CHECKED BY: EH	APPROVED BY: EH	DATE: 06/19/14

FILEPATH:M:\Penske\OAKLAND\185702858.200.0002\Penske-185702858.200.0002-F2_F3_F4.DWG|rroggasch|Jun 19, 2014 at 16:48|Layout: F3

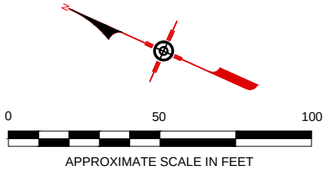

REFERENCE:

1983 AERIAL PROVIDED BY HERB LINGL WITH AERIAL ARCHIVES; PETALUMA AIRPORT

SITE COORDINATE SYSTEM: CA STATE PLANE; ZONE III; NAD 83 VERTICLE DATUM; NAVD 88

Stantec
1340 Treat Boulevard, Suite 300
Walnut Creek, CA 94597
PHONE: (925) 941-1400 FAX: (925) 941-1401

FOR:			FIGURE:
PENSKE 725 JULIE ANN WAY OAKLAND, CALIFORNIA		1983 AERIAL IMAGE	4
JOB NUMBER: 185702640.200.0001	DRAWN BY: RRR	CHECKED BY: EH	APPROVED BY: EH	DATE: 06/19/14

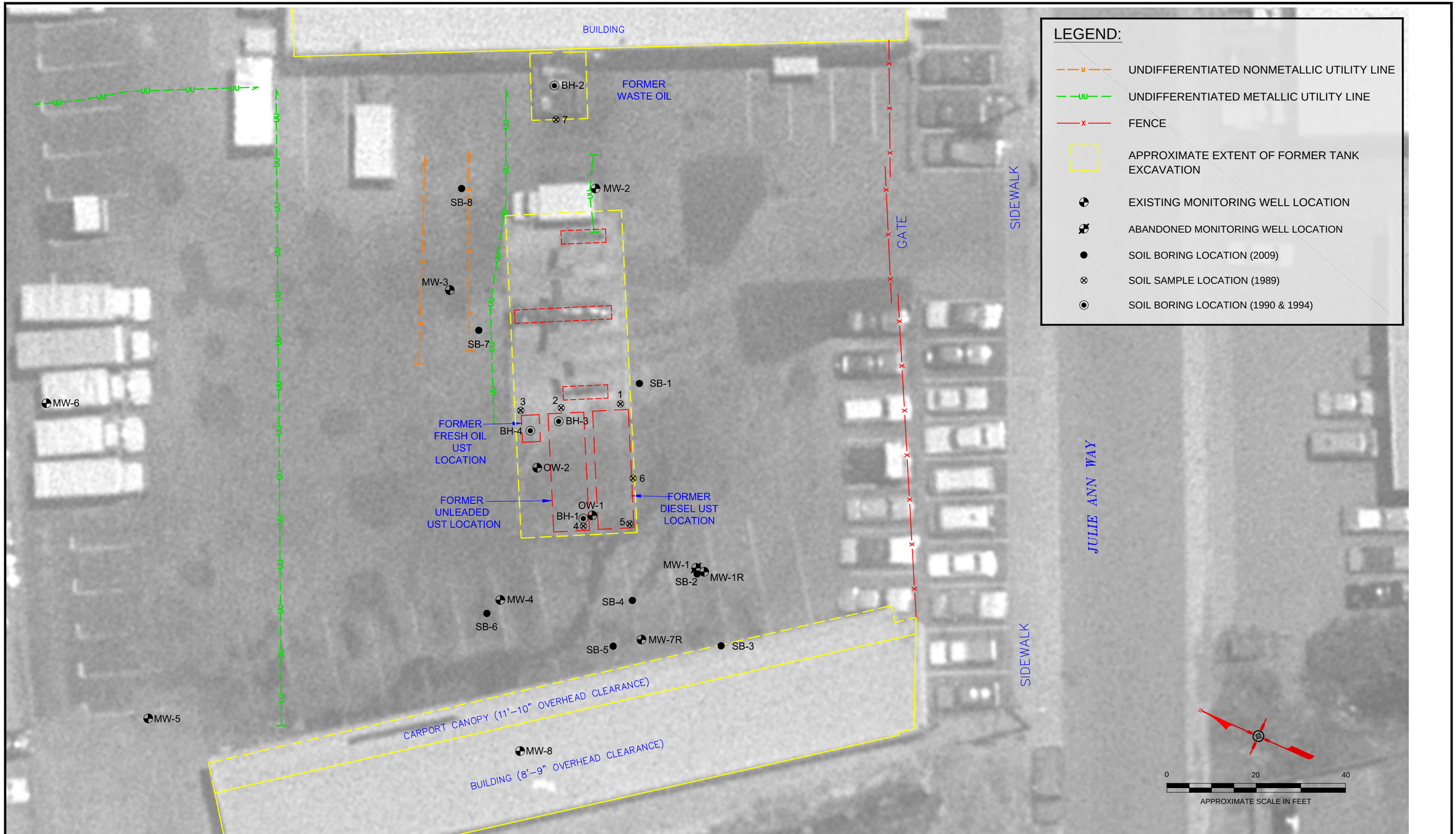

REFERENCE:

1983 AERIAL PROVIDED BY HERB LINGL WITH AERIAL ARCHIVES; PETALUMA AIRPORT

ALL SITE FEATURES AND WELL LOCATIONS, EXCEPT THE FORMER USTs, SURVEYED BY MID COAST ENGINEERS FEBRUARY AND APRIL 2011 JOB#10018X DATED APRIL 27, 2011; TITLED "MONITORING WELL LOCATION MAP FOR PENSKE"
SITE COORDINATE SYSTEM: CA STATE PLANE; ZONE III; NAD 83 VERTICLE DATUM; NAVD 88

Stantec
1340 Treat Boulevard, Suite 300
Walnut Creek, CA 94597
PHONE: (925) 941-1400 FAX: (925) 941-1401

FOR:			FIGURE:
PENSKE 725 JULIE ANN WAY OAKLAND, CALIFORNIA		1983 AERIAL IMAGE WITH SAMPLING LOCATIONS	5
JOB NUMBER: 185702640.200.0001	DRAWN BY: RRR	CHECKED BY: EH	APPROVED BY: EH	DATE: 06/19/14

FILEPATH:M:\Penske\OAKLAND\185702858.200.0002\Penske-185702858.200.0002-F2_F3_F4_F5.DWG|rroggasch|Jun 20, 2014 at 10:22|Layout: F5

10/18/1989

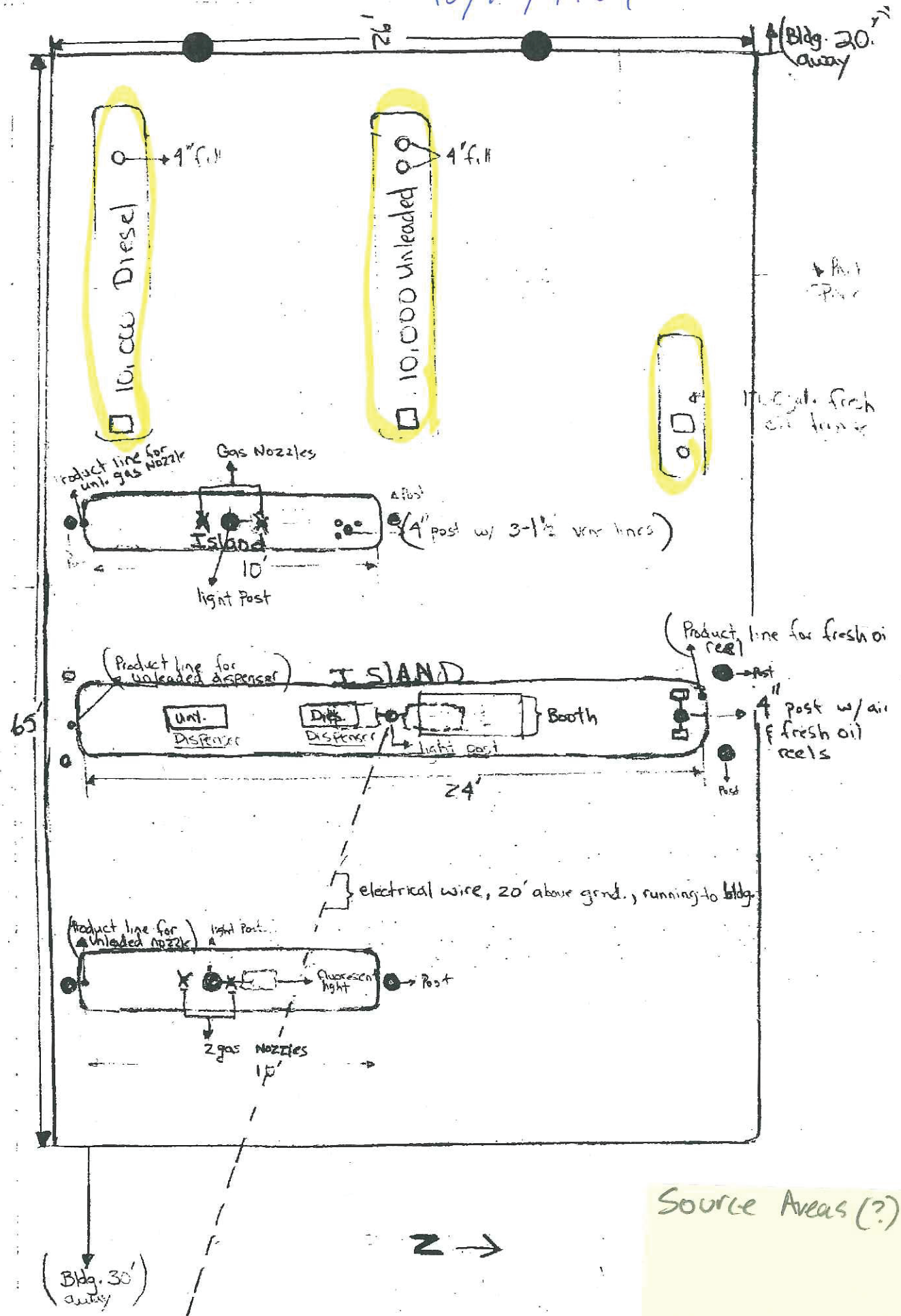

Source Areas (?)

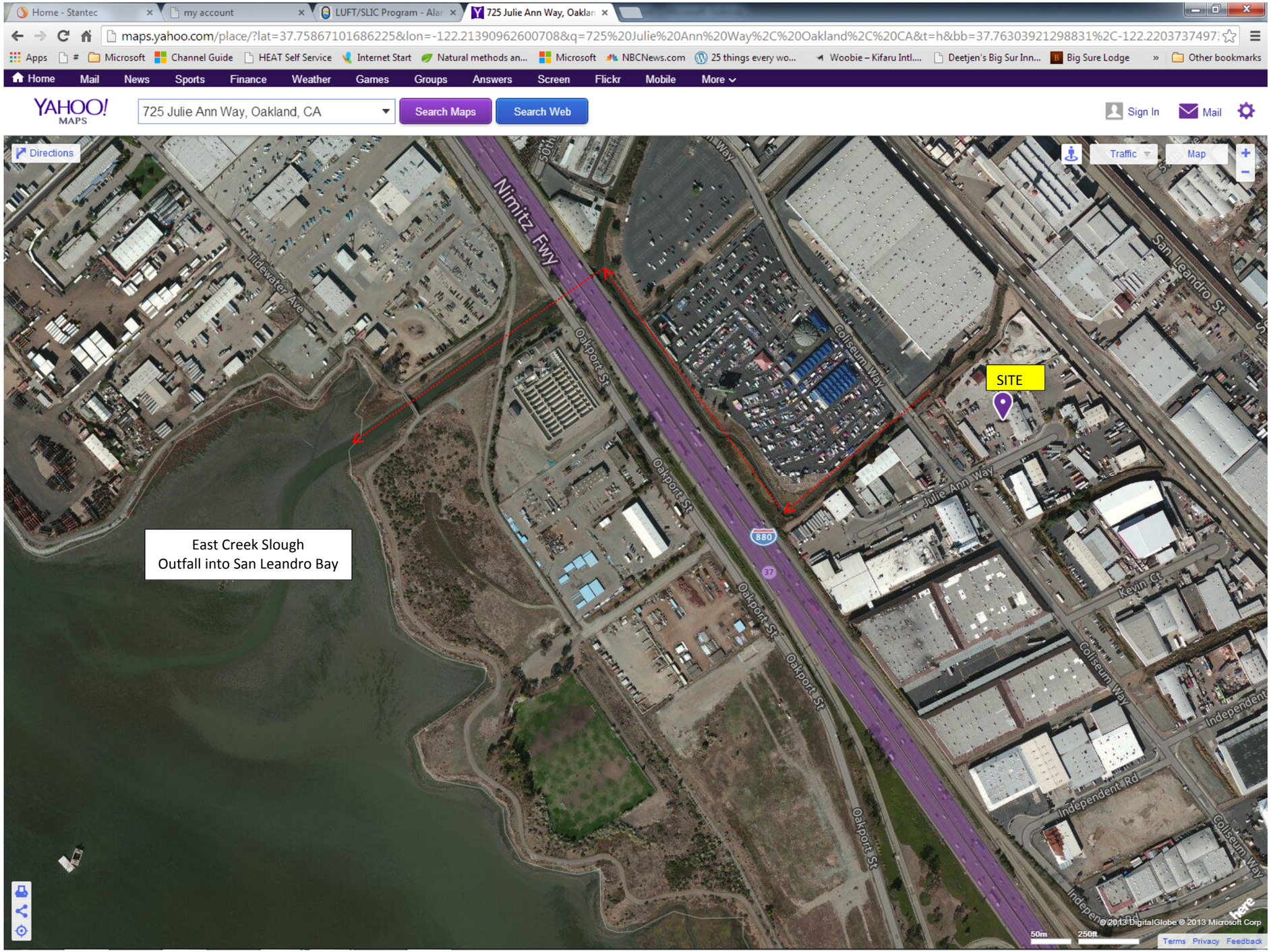
725 Julie Ann Way, Oakland, CA
Search Maps
Search Web
Directions
Traffic
Map
Nimitz Fwy
Tidewater Ave
Oakport St
Coliseum Way
San Leandro St
Julie Ann Way
Kevin Ct
Independent Rd
880
37
SITE
East Creek Slough
Outfall into San Leandro Bay
© 2013 DigitalGlobe © 2013 Microsoft Corp
50m
250ft
Terms Privacy Feedback

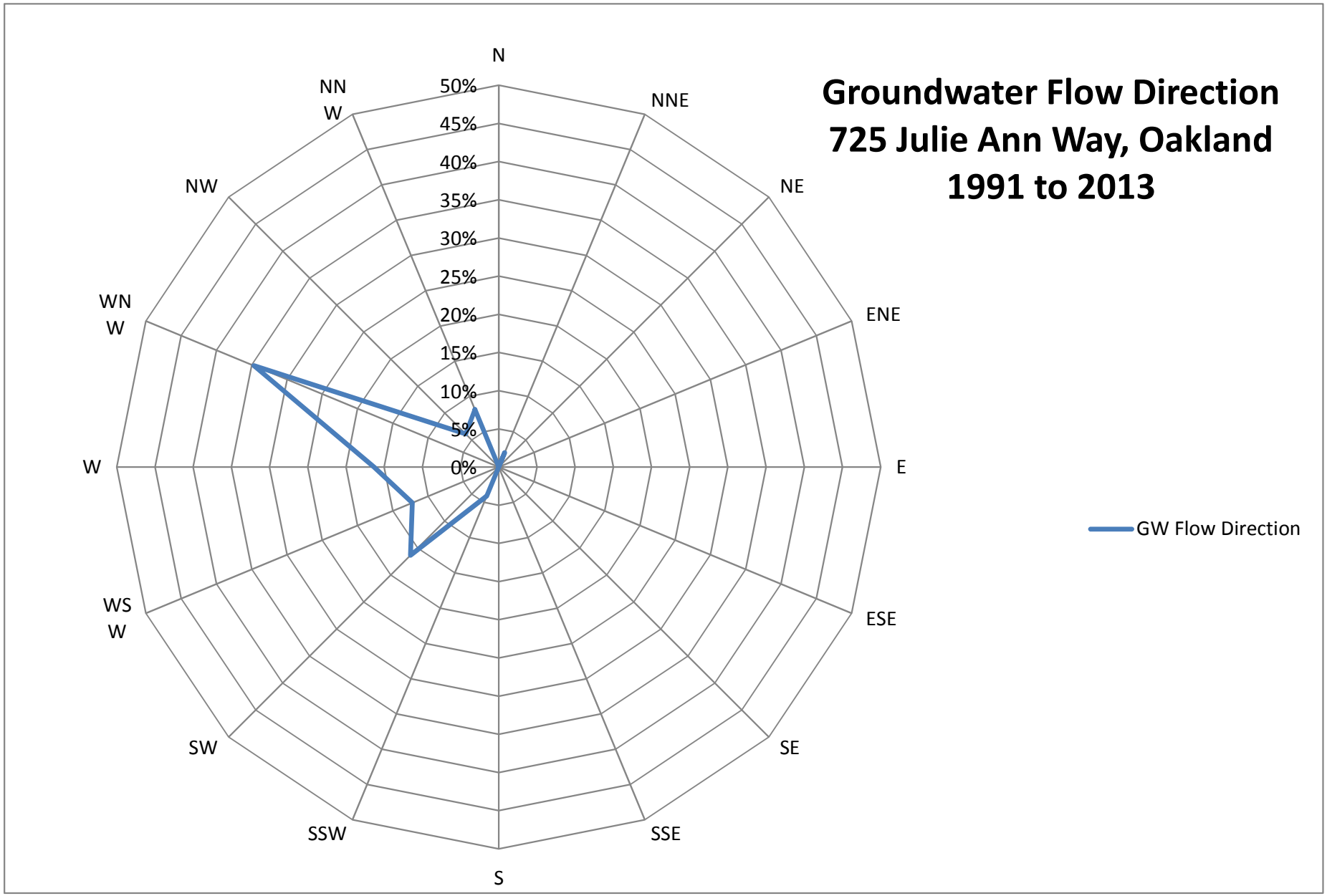
Groundwater Flow Direction
725 Julie Ann Way, Oakland
1991 to 2013
N
NNE
NE
ENE
E
ESE
SE
SSE
S
SSW
SW
WSW
W
WNW
NW
NNW
50%
45%
40%
35%
30%
25%
20%
15%
10%
5%
0%
GW Flow Direction

Table 1
Groundwater Elevation, Seperate Phase Hydrocarbon, and Analytical Data
725 Julie Ann Way, Oakland, California

Well Number	Date Gauged	Well Elevation (feet)	Screen Interval (feet bgs)	Depth To Water (feet, TOC)	SPH Thickness (ft.)	Groundwater Elevation (feet, MSL)	LNAPL Corrected Groundwater Elevation (feet, MSL)	TPH as Diesel (µg/L)	TPH as Gasoline (µg/L)	Benzene (µg/L)	Toluene (µg/L)	Ethyl-Benzene (µg/L)	Total Xylenes (µg/L)	MtBE (µg/L)	Ethylene Dichloride (µg/L)	Ethylene Dibromide (µg/L)	Naphthalene (µg/L)	Acetone (µg/L)	TCE (µg/L)	Tert-butyl Alcohol (µg/L)	Comments (µg/L)
MW-1	02/20/97	11.02	10.0 - 35.0	5.41	NP	5.61	5.61	**200,000**	**2,900**	**260**	**61**	**42**	**96**	--	--	--	--	--	--	--	--
	05/28/97		10.0 - 35.0	5.98	NP	5.04	5.04	**28,000**	**2,100**	**230**	**42**	**55**	**110**	--	--	--	--	--	--	--	--
	09/19/97		10.0 - 35.0	6.45	0.26	4.57	4.76	**2,700,000**	**110,000**	**230**	**140**	**250**	**700**	<500	--	--	--	--	--	--	--
	11/17/97		10.0 - 35.0	6.14	0.14	4.88	4.98	**950,000**	**40,000**	**240**	**190 (c)**	**270 (c)**	**880 (c)**	<300 (c)	--	--	--	--	--	--	--
	02/27/98		10.0 - 35.0	4.83	0.03	6.19	6.21	**1,200,000**	**380,000**	**50**	**50**	**200**	**800**	<500	--	--	--	--	--	--	--
	05/27/98		10.0 - 35.0	6.42	0.01	4.60	4.61	**280,000**	**13,000**	**110**	**13**	**66**	**390**	<50	--	--	--	--	--	--	--
	10/01/98		10.0 - 35.0	6.49	0.15	4.53	4.64	**63,000**	**1,300**	**43**	**1.2**	**15**	**84**	<10	--	--	--	--	--	--	--
	12/22/98		10.0 - 35.0	6.35	0.01	4.67	4.68	**79,000**	**2,000**	**32**	<5.0 (e)	**23 (e)**	**130 (e)**	<50 (e)	--	--	--	--	--	--	--
	12/28/99		10.0 - 35.0	7.34	PP	3.68	3.68	**43,000**	**1,700**	**49**	**1.3**	**11.0**	**24**	<5.0	--	--	--	--	--	--	--
	03/14/00		10.0 - 35.0	4.95	0.10	6.07	6.07	**4,300**	**540**	**59**	**1.3**	**12**	**23**	--	--	--	--	--	--	--	--
	06/28/00		10.0 - 35.0	5.54	0.03	5.48	5.48	**290,000**	**1,300**	**26**	<2.5	<2.5	**23**	<25	--	--	--	--	--	--	--
	09/14/00		10.0 - 35.0	6.41	PP	4.61	4.61	**770,000**	**1,100**	**34**	<2.5	**3.9**	**17**	<5.0	--	--	--	--	--	--	--
	12/11/00		10.0 - 35.0	6.08	NP	4.94	4.94	**28,000**	**2,000**	**10**	<2.5	<2.5	**9.3**	<25	--	--	--	--	--	--	--
	03/14/01		10.0 - 35.0	6.11	NP	4.91	4.91	**8,400**	**350**	**12**	<2.5	<2.5	<2.5	<25	--	--	--	--	--	--	--
	06/13/01		10.0 - 35.0	5.68	--	5.34	5.34	**13,000**	**340**	**6.4**	ND	ND	**1.6**	ND	--	--	--	--	--	--	--
	08/29/01		10.0 - 35.0	6.13	--	4.89	4.89	**26,000**	**140**	**0.50**	ND	ND	ND	ND	--	--	--	--	--	--	--
	12/12/01		10.0 - 35.0	5.31	Sheen	5.71	5.71	**5,600**	**160**	**0.65**	<0.50	<0.50	<0.50	<5.0	--	--	--	--	--	--	--
	04/11/02		10.0 - 35.0	5.21	NP	5.81	5.81	**23,000**	**260**	**3.4**	<0.50	<0.50	<0.50	--	--	--	--	--	--	--	--
	12/05/02		10.0 - 35.0	5.85	Sheen	5.17	5.17	**17,000**	**340**	**2.2**	<0.50	<0.50	<0.50	**6.0**	--	--	--	--	--	--	--
	04/22/09		10.0 - 35.0	5.03	--	5.99	5.99	**3,200**	**240**	<0.50	<0.50	<0.50	<1.0	**2.6**	<0.50	<0.50	<0.50	--	--	--	--
	04/22/09				DUP			**12,000**	**310**	<0.50	<0.50	<0.50	<1.0	**2.8**	<0.50	<0.50	<0.50	--	--	--	--
	Well MW-1 abandoned on January 11, 2010 and replaced with well MW-1R on January 12, 2010.																				--
MW-1R	02/08/10	11.02	3.50 - 20.00	4.41	--	6.61	6.61	**5,600**	**120 (k)**	<0.50	<0.50	<0.50	<0.50	<0.50	<0.50	<0.50	<0.50	--	--	--	--
	02/08/10				DUP			**5,800**	**110 (k)**	<0.50	<0.50	<0.50	<0.50	<0.50	<0.50	<0.50	<0.50	--	--	--	--
	05/10/10		3.50 - 20.00	4.58	NP	6.44	6.44	--	--	--	--	--	--	--	--	--	--	--	--	--	--
	07/16/10		3.50 - 20.00	4.98	NP	6.04	6.04	**770**	**110 (k)**	<0.50	<0.50	<0.50	<0.50	<0.50	<0.50	<0.50	<0.50	--	--	--	--
	07/16/10				DUP			**960**	**120 (k)**	<0.50	<0.50	<0.50	<0.50	<0.50	<0.50	<0.50	<0.50	--	--	--	--
	10/04/10		3.50 - 20.00	5.57	0.01	5.45	5.46	--	--	--	--	--	--	--	--	--	--	--	--	--	--
	02/03/11		3.50 - 20.00	4.92	NP; 9ft sample	6.10	6.10	**420**	97 (k)	<0.50	<0.50	<0.50	<0.50	<0.50	<0.50	<0.50	<0.50	--	--	--	--
	02/03/11				18 ft sample			**860**	98 (k)	<0.50	<0.50	<0.50	<0.50	<0.50	<0.50	<0.50	<0.50	--	--	--	--
	02/03/11				std sample			**910**	**110 (k)**	<0.50	<0.50	<0.50	<0.50	<0.50	<0.50	<0.50	<0.50	--	--	--	--
	04/11/11		3.50 - 20.00	4.40	NP	6.62	6.62	--	--	--	--	--	--	--	--	--	--	--	--	--	--
	07/25/11		3.50 - 20.00	4.84	NP	6.18	6.18	**500**	**83 (k)**	<0.50	<0.50	<0.50	<0.50	<0.50	<0.50	<0.50	<0.50	--	--	--	--
	07/25/11				DUP			**1,000**	**88 (k)**	<0.50	<0.50	<0.50	<0.50	<0.50	<0.50	<0.50	<0.50	--	--	--	--
	12/06/11		3.50 - 20.00	5.29	NP	5.73	5.73	--	--	--	--	--	--	--	--	--	--	--	--	--	--
	03/22/12		3.50 - 20.00	4.35	--	6.67	6.67	**810**	**120 (k)**	<0.50	<0.50	<0.50	<0.50	<0.50	<0.50	<0.50	<2.0	--	--	--	--
	03/22/12				DUP			**1,300**	**94 (k)**	<0.50	<0.50	<0.50	<0.50	<0.50	<0.50	<0.50	<2.0	--	--	--	--
	09/24/12		3.50 - 20.00	5.60	NP	5.42	5.42	**590 (k)**	**110 (k)**	<0.50	<0.50	<0.50	<0.50	<0.50	<0.50	<0.50	<2.0	--	--	--	--
	09/24/12				DUP			**510 (k)**	**120 (k)**	<0.50	<0.50	<0.50	<0.50	<0.50	<0.50	<0.50	<2.0	--	--	--	--
	03/04/13		3.50 - 20.00	5.15	--	5.87	5.87	**1,500**	**87 (k)**	<0.50	<0.50	<0.50	<0.50	<0.50	<0.50	<0.50	<2.0	--	--	--	--
	09/27/13		3.50 - 20.00	5.62	--	5.40	5.40	**480**	**100 (k)**	<0.50	<0.50	<0.50	<0.50	<0.50	<0.50	<0.50	<2.0	--	--	--	--
	06/04/14		3.50 - 20.00	5.08	NP	5.94	5.94	**570**	**21.5 J**	<0.20	<0.20	<0.20	<0.46	<0.20	<0.20	<0.20	<0.50	**8.6 J**	<0.20	<2.4	--

Table 1
Groundwater Elevation, Seperate Phase Hydrocarbon, and Analytical Data
725 Julie Ann Way, Oakland, California

Well Number	Date Gauged	Well Elevation (feet)	Screen Interval (feet bgs)	Depth To Water (feet, TOC)	SPH Thickness (ft.)	Groundwater Elevation (feet, MSL)	LNAPL Corrected Groundwater Elevation (feet, MSL)	TPH as Diesel (µg/L)	TPH as Gasoline (µg/L)	Benzene (µg/L)	Toluene (µg/L)	Ethyl-Benzene (µg/L)	Total Xylenes (µg/L)	MtBE (µg/L)	Ethylene Dichloride (µg/L)	Ethylene Dibromide (µg/L)	Naphthalene (µg/L)	Acetone (µg/L)	TCE (µg/L)	Tert-butyl Alcohol (µg/L)	Comments (µg/L)
MW-2	02/20/97	11.87	10.00 - 30.00	6.26	NP	5.61	5.61	**1,000** [h]	<50	<0.50	<0.50	<0.50	<0.50	--	--	--	--	--	--	--	--
	05/28/97		10.00 - 30.00	6.65	NP	5.22	5.22	**3,700** [b,h]	<50	<0.50	<0.50	<0.50	<0.50	--	--	--	--	--	--	--	--
	09/19/97		10.00 - 30.00	6.90	NP	4.97	4.97	**4,100**	<50	<0.5	<0.5	<0.5	<2	<5	--	--	--	--	--	--	--
	11/17/97		10.00 - 30.00	6.75	NP	5.12	5.12	**1,300**	<50	<0.5	<0.5	<0.5	<2	<5	--	--	--	--	--	--	--
	02/27/98		10.00 - 30.00	5.31	NP	6.56	6.56	**340**	<50	<0.5	0.9	<0.5	<2	<5	--	--	--	--	--	--	--
	05/27/98		10.00 - 30.00	5.87	NP	6.00	6.00	**1,300**	<50	<0.5	<0.5	<0.5	<2	<5	--	--	--	--	--	--	--
	10/01/98		10.00 - 30.00	6.95	NP	4.92	4.92	**3,500** [i]	**3,200**	<1.0	<1.0	<1.0	<2	<10	--	--	--	--	--	--	--
	12/22/98		10.00 - 30.00	6.70	NP	5.17	5.17	**1,200** [j,k]	**67** [d]	<0.50	<0.50	<0.50	<1	<5	--	--	--	--	--	--	--
	12/28/99		10.00 - 30.00	7.08	NP	4.79	4.79	**750**	<50	<0.50	<0.50	<0.50	<0.50	<5.0	--	--	--	--	--	--	--
	03/15/00		10.00 - 30.00	5.45	Sheen	6.42	6.42	**92**	<50	<0.50	<0.50	<0.50	<0.50	<5.0	--	--	--	--	--	--	--
	06/28/00		10.00 - 30.00	6.37	NP	5.50	5.50	<50	<50	<0.50	<0.50	<0.50	<0.50	<5.0	--	--	--	--	--	--	--
	09/14/00		10.00 - 30.00	6.86	NP	5.01	5.01	**120**	<50	<0.50	<0.50	<0.50	<0.50	<5.0	--	--	--	--	--	--	--
	12/11/00		10.00 - 30.00	7.33	NP	4.54	4.54	<50	<50	<0.50	<0.50	<0.50	<0.50	<5.0	--	--	--	--	--	--	--
	03/14/01		10.00 - 30.00	5.75	NP	6.12	6.12	**75**	<50	<0.50	<0.50	<0.50	<0.50	<5.0	--	--	--	--	--	--	--
	06/13/01		10.00 - 30.00	6.33	--	5.54	5.54	ND	ND	ND	ND	ND	ND	ND	--	--	--	--	--	--	--
	08/29/01		10.00 - 30.00	6.71	--	5.16	5.16	ND	ND	ND	ND	ND	ND	ND	--	--	--	--	--	--	--
	12/12/01		10.00 - 30.00	5.92	NP	5.95	5.95	**150** [j]	<50	<0.50	<0.50	<0.50	<0.50	<5.0	--	--	--	--	--	--	--
	04/11/02		10.00 - 30.00	5.88	NP	5.99	5.99	<50	<50	<0.50	<0.50	<0.50	<0.50	--	--	--	--	--	--	--	--
	12/05/02		10.00 - 30.00	6.56	NP	5.31	5.31	**57** [j]	<50	<0.50	<0.50	<0.50	<0.50	<5.0	--	--	--	--	--	--	--
	04/22/09		10.00 - 30.00	5.52	--	6.35	6.35	**140**	<50	<0.50	<0.50	<0.50	<1.0	<0.50	<0.50	<0.50	<0.50	--	--	--	--
	02/08/10		10.00 - 30.00	5.28	--	6.59	6.59	**870** [k]	<50	<0.50	<0.50	<0.50	<1.0	<0.50	<0.50	<0.50	<0.50	--	--	--	--
	05/10/10		10.00 - 30.00	5.46	NP	6.41	6.41	--	--	--	--	--	--	--	--	--	--	--	--	--	--
	07/16/10		10.00 - 30.00	5.80	NP	6.07	6.07	<50	<50	<0.50	<0.50	<0.50	<1.0	**1.5**	<0.50	<0.50	<0.50	--	--	--	--
	10/04/10		10.00 - 30.00	5.32	0.01	6.55	6.56	--	--	--	--	--	--	--	--	--	--	--	--	--	--
	02/03/11		10.00 - 30.00	5.83	NP	6.04	6.04	**90** [k]	<50	<0.50	<0.50	<0.50	<0.50	<0.50	<0.50	<0.50	<0.50	--	--	--	--
	04/11/11		10.00 - 30.00	5.35	NP	6.52	6.52	--	--	--	--	--	--	--	--	--	--	--	--	--	--
	07/25/11		10.00 - 30.00	5.76	NP	6.11	6.11	<50	<50	<0.50	<0.50	<0.50	<0.50	<0.50	<0.50	<0.50	<0.50	--	--	--	--
	12/06/11		10.00 - 30.00	6.16	NP	5.71	5.71	--	--	--	--	--	--	--	--	--	--	--	--	--	--
	03/22/12		10.00 - 30.00	5.40	--	6.47	6.47	<50	<50	<0.50	<0.50	<0.50	<0.50	<0.50	<0.50	<0.50	<2.0	--	--	--	--
	09/24/12		10.00 - 30.00	6.38	NP	5.49	5.49	<50	<50	<0.50	<0.50	<0.50	<0.50	<0.50	<0.50	<0.50	<2.0	--	--	--	--
	03/04/13		10.00 - 30.00	5.95	NP	5.92	5.92	<50	<50	<0.50	<0.50	<0.50	<0.50	**1.3**	<0.50	<0.50	<2.0	--	--	--	--
	09/27/13		10.00 - 30.00	6.43	NP	5.44	5.44	<50	<50	<0.50	<0.50	<0.50	<0.50	**0.6**	<0.50	<0.50	<2.0	--	--	--	--
	06/04/14		10.00 - 30.00	5.93	NP	5.94	5.94	<26	<20	<0.20	<0.20	<0.20	<0.46	**0.40 J**	<0.20	<0.20	<0.50	<4.0	**1.4**	<2.4	--

Table 1
Groundwater Elevation, Seperate Phase Hydrocarbon, and Analytical Data
725 Julie Ann Way, Oakland, California

Well Number	Date Gauged	Well Elevation (feet)	Screen Interval (feet bgs)	Depth To Water (feet, TOC)	SPH Thickness (ft.)	Groundwater Elevation (feet, MSL)	LNAPL Corrected Groundwater Elevation (feet, MSL)	TPH as Diesel (µg/L)	TPH as Gasoline (µg/L)	Benzene (µg/L)	Toluene (µg/L)	Ethyl-Benzene (µg/L)	Total Xylenes (µg/L)	MtBE (µg/L)	Ethylene Dichloride (µg/L)	Ethylene Dibromide (µg/L)	Naphthalene (µg/L)	Acetone (µg/L)	TCE (µg/L)	Tert-butyl Alcohol (µg/L)	Comments (µg/L)
MW-3	02/20/97	11.79	10.00 - 35.00	6.36	NP	5.43	5.43	**140** (h)	<50	<0.50	<0.50	<0.50	<0.50	--	--	--	--	--	--	--	--
	05/28/97		10.00 - 35.00	6.62	NP	5.17	5.17	**240** (b,h)	<50	<0.50	<0.50	<0.50	<0.50	--	--	--	--	--	--	--	--
	09/19/97		10.00 - 35.00	6.83	NP	4.96	4.96	<50	<50	**0.7**	<0.5	<0.5	<2	<5	--	--	--	--	--	--	--
	11/17/97		10.00 - 35.00	6.77	NP	5.02	5.02	<50	<50	<0.5	<0.5	<0.5	<2	<5	--	--	--	--	--	--	--
	02/27/98		10.00 - 35.00	5.38	NP	6.41	6.41	<50	<50	<0.5	<0.5	<0.5	<2	<5	--	--	--	--	--	--	--
	05/27/98		10.00 - 35.00	6.05	NP	5.74	5.74	<50	<50	<0.5	<0.5	<0.5	<2	<5	--	--	--	--	--	--	--
	10/01/98		10.00 - 35.00	6.95	NP	4.84	4.84	**56** (l)	<50	<0.5	<0.5	<0.5	<1	<5	--	--	--	--	--	--	--
	12/22/98		10.00 - 35.00	6.73	NP	5.06	5.06	--	--	--	--	--	--	--	--	--	--	--	--	--	--
	12/28/99		10.00 - 35.00	7.22	NP	4.57	4.57	--	--	--	--	--	--	--	--	--	--	--	--	--	--
	06/28/00		10.00 - 35.00	6.37	NP	5.42	5.42	--	--	--	--	--	--	--	--	--	--	--	--	--	--
	09/14/00		10.00 - 35.00	7.06	NP	4.73	4.73	--	--	--	--	--	--	--	--	--	--	--	--	--	--
	12/11/00		10.00 - 35.00	6.68	--	5.11	5.11	--	--	--	--	--	--	--	--	--	--	--	--	--	--
	03/14/01		10.00 - 35.00	5.85	NP	5.94	5.94	--	--	--	--	--	--	--	--	--	--	--	--	--	--
	06/13/01		10.00 - 35.00	6.34	--	5.45	5.45	--	--	--	--	--	--	--	--	--	--	--	--	--	--
	08/29/01		10.00 - 35.00	6.70	--	5.09	5.09	--	--	--	--	--	--	--	--	--	--	--	--	--	--
	12/12/01		10.00 - 35.00	5.95	NP	5.84	5.84	--	--	--	--	--	--	--	--	--	--	--	--	--	--
	04/11/02		10.00 - 35.00	5.86	NP	5.93	5.93	--	--	--	--	--	--	--	--	--	--	--	--	--	--
	12/05/02		10.00 - 35.00	6.55	NP	5.24	5.24	--	--	--	--	--	--	--	--	--	--	--	--	--	--
	02/08/10		10.00 - 35.00	5.31	--	6.48	6.48	--	--	--	--	--	--	--	--	--	--	--	--	--	--
	05/10/10		10.00 - 35.00	5.52	NP	6.27	6.27	--	--	--	--	--	--	--	--	--	--	--	--	--	--
	07/16/10		10.00 - 35.00	5.90	NP	5.89	5.89	--	--	--	--	--	--	--	--	--	--	--	--	--	--
	10/04/10		10.00 - 35.00	6.28	NP	5.51	5.51	--	--	--	--	--	--	--	--	--	--	--	--	--	--
	02/03/11		10.00 - 35.00	5.33	NP	6.46	6.46	--	--	--	--	--	--	--	--	--	--	--	--	--	--
	04/11/11		10.00 - 35.00	5.37	NP	6.42	6.42	--	--	--	--	--	--	--	--	--	--	--	--	--	--
	07/25/11		10.00 - 35.00	5.71	NP	6.08	6.08	--	--	--	--	--	--	--	--	--	--	--	--	--	--
	12/06/11		10.00 - 35.00	6.17	NP	5.62	5.62	--	--	--	--	--	--	--	--	--	--	--	--	--	--
	03/22/12		10.00 - 35.00	5.36	--	6.43	6.43	--	--	--	--	--	--	--	--	--	--	--	--	--	--
	09/24/12		10.00 - 35.00	6.38	NP	5.41	5.41	--	--	--	--	--	--	--	--	--	--	--	--	--	--
	03/04/13		10.00 - 35.00	6.00	NP	5.79	5.79	--	--	--	--	--	--	--	--	--	--	--	--	--	--
	09/27/13		10.00 - 35.00	6.40	NP	5.39	5.39	--	--	--	--	--	--	--	--	--	--	--	--	--	--
	06/04/14		10.00 - 35.00	5.90	NP	5.89	5.89	**28.8 J**	<20	<2.0	<2.0	2.6 J	<4.6	**0.40 J**	<2.0	<2.0	<5.0	<40	<2.0	<24	--

Table 1
Groundwater Elevation, Seperate Phase Hydrocarbon, and Analytical Data
725 Julie Ann Way, Oakland, California

Well Number	Date Gauged	Well Elevation (feet)	Screen Interval (feet bgs)	Depth To Water (feet, TOC)	SPH Thickness (ft.)	Groundwater Elevation (feet, MSL)	LNAPL Corrected Groundwater Elevation (feet, MSL)	TPH as Diesel (µg/L)	TPH as Gasoline (µg/L)	Benzene (µg/L)	Toluene (µg/L)	Ethyl-Benzene (µg/L)	Total Xylenes (µg/L)	MtBE (µg/L)	Ethylene Dichloride (µg/L)	Ethylene Dibromide (µg/L)	Naphthalene (µg/L)	Acetone (µg/L)	TCE (µg/L)	Tert-butyl Alcohol (µg/L)	Comments (µg/L)
MW-4	02/20/97	10.88	6.50 - 33.50	5.29	NP	5.59	5.59	**470,000**	**64,000**	<100	<100	<100	<100	--	--	--	--	--	--	--	--
	05/28/97		6.50 - 33.50	5.66	NP	5.22	5.22	**1,000,000**	**11,000**	<100	<100	<100	<100	--	--	--	--	--	--	--	--
	09/19/97		6.50 - 33.50	6.00	0.04	4.88	4.91	**2,600,000**	**37,000**	**260**	<30	<30	<100	<300	--	--	--	--	--	--	--
	11/17/97		6.50 - 33.50	6.06	0.02	4.82	4.83	**57,000**	**4,400**	**25**	<5 [illegible]	<5 [illegible]	<20 [illegible]	<50 [illegible]	--	--	--	--	--	--	--
	02/27/98		6.50 - 33.50	4.66	0.02	6.22	6.23	**9,300**	**580**	**2.7**	**0.8**	**0.8**	**3**	<50	--	--	--	--	--	--	--
	05/27/98		6.50 - 33.50	5.98	0.01	4.90	4.91	**11,000**	**3,900**	**1.4**	**0.6**	<0.5	<2	<5	--	--	--	--	--	--	--
	10/01/98		6.50 - 33.50	5.23	0.01	5.65	5.66	**670,000**	**2,400**	**5.7**	<2.0	<10	4.6	<10	--	--	--	--	--	--	--
	12/22/98		6.50 - 33.50	6.57	NP	4.31	4.31	**3,700**	**200**	<2.5 [illegible]	<2.5 [illegible]	<2.5 [illegible]	<5 [illegible]	<25 [illegible]	--	--	--	--	--	--	--
	12/28/99		6.50 - 33.50	6.54	PP	4.34	4.34	**5,800**	**1,000**	<0.50	<0.50	<0.50	<0.50	<5.0	--	--	--	--	--	--	--
	03/14/00		6.50 - 33.50	4.86	0.10	6.02	6.09	**4,800**	**350**	<0.50	<0.50	<0.50	<0.50	--	--	--	--	--	--	--	--
	06/28/00		6.50 - 33.50	5.55	NP	5.33	5.33	**8,400**	**120**	<0.50	<0.50	<0.50	<0.50	<5.0	--	--	--	--	--	--	--
	09/14/00		6.50 - 33.50	6.05	Sheen	4.83	4.83	**19,000**	**130**	<0.50	<0.50	<0.50	<0.50	<5.0	--	--	--	--	--	--	--
	12/11/00		6.50 - 33.50	5.93	NP	4.95	4.95	**730**	**120**	<0.50	<0.50	<0.50	<0.50	<5.0	--	--	--	--	--	--	--
	03/14/01		6.50 - 33.50	5.04	NP	5.84	5.84	**580**	**50**	<0.50	<0.50	<0.50	<0.50	<5.0	--	--	--	--	--	--	--
	06/13/01		6.50 - 33.50	5.25	--	5.63	5.63	**260**	**54**	ND	ND	ND	ND	ND	--	--	--	--	--	--	--
	08/29/01		6.50 - 33.50	5.89	--	4.99	4.99	**30,000**	**940**	ND	ND	ND	ND	ND	--	--	--	--	--	--	--
	12/12/01		6.50 - 33.50	5.14	Sheen	5.74	5.74	**260**	**50**	<0.50	<0.50	<0.50	<0.50	<5.0	--	--	--	--	--	--	--
	04/11/02		6.50 - 33.50	4.96	NP	5.92	5.92	**230**	**50**	<0.50	<0.50	<0.50	<0.50	--	--	--	--	--	--	--	--
	12/05/02		6.50 - 33.50	5.68	NP	5.20	5.20	**1,500**	**50**	<0.50	<0.50	<0.50	<0.50	<5.0	--	--	--	--	--	--	--
	04/22/09		6.50 - 33.50	4.67	--	6.21	6.21	**13,000**	**480**	<0.50	<0.50	<0.50	<0.50	**3.0**	<0.50	<0.50	<0.50	--	--	--	--
	02/08/10		6.50 - 33.50	4.71	--	6.17	6.17	**12,000**	**120** [illegible]	<0.50	<0.50	<0.50	<0.50	**1.6**	<0.50	<0.50	<0.50	--	--	--	--
	05/10/10		6.50 - 33.50	4.55	NP	6.33	6.33	--	--	--	--	--	--	--	--	--	--	--	--	--	--
	07/16/10		6.50 - 33.50	5.12	NP	5.76	5.76	**2,700**	**210** [illegible]	<0.50	<0.50	<0.50	<0.50	**4.2**	<0.50	<0.50	<0.50	--	--	--	--
	10/04/10		6.50 - 33.50	5.49	NP	5.39	5.39	--	--	--	--	--	--	--	--	--	--	--	--	--	--
	02/03/11		6.50 - 33.50	5.13	NP	5.75	5.75	**26,000**	**1600** [illegible]	<0.50	<0.50	<0.50	<0.50	**1.4**	<0.50	<0.50	<0.50	--	--	--	--
	04/11/11		6.50 - 33.50	4.29	NP	6.59	6.59	--	--	--	--	--	--	--	--	--	--	--	--	--	--
	07/25/11		6.50 - 33.50	4.04	NP	6.84	6.84	**720**	<50	<0.50	<0.50	<0.50	<0.50	**1.7**	<0.50	<0.50	<0.50	--	--	--	--
	12/06/11		6.50 - 33.50	5.34	NP	5.54	5.54	--	--	--	--	--	--	--	--	--	--	--	--	--	--
	03/22/12		6.50 - 33.50	4.67	--	6.21	6.21	**2,500** [illegible]	<50	<0.50	<0.50	<0.50	<0.50	**0.9**	<0.50	<0.50	<2.0	--	--	--	--
	09/24/12		6.50 - 33.50	5.50	NP	5.38	5.38	**1,200** [illegible]	<50	<0.50	<0.50	<0.50	<0.50	**1.3**	<0.50	<0.50	<2.0	--	--	--	--
	03/04/13		6.50 - 33.50	5.05	NP	5.83	5.83	**550**	<50	<0.50	<0.50	<0.50	<0.50	**1.4**	<0.50	<0.50	<2.0	--	--	--	--
	09/27/13		6.50 - 33.50	5.47	NP	5.41	5.41	<50	**1,700**	<0.50	<0.50	<0.50	<0.50	**1.5**	<0.50	<0.50	<2.0	--	--	--	--
	06/04/14		6.50 - 33.50	5.10	NP	5.78	5.78	**1,830**	<20	<0.20	<0.20	<0.20	<0.46	**1.2**	<0.20	<0.20	<5.0	<4.0	<0.20	<2.4	--

Table 1
Groundwater Elevation, Seperate Phase Hydrocarbon, and Analytical Data
725 Julie Ann Way, Oakland, California

Well Number	Date Gauged	Well Elevation (feet)	Screen Interval (feet bgs)	Depth To Water (feet, TOC)	SPH Thickness (ft.)	Groundwater Elevation (feet, MSL)	LNAPL Corrected Groundwater Elevation (feet, MSL)	TPH as Diesel (µg/L)	TPH as Gasoline (µg/L)	Benzene (µg/L)	Toluene (µg/L)	Ethyl-Benzene (µg/L)	Total Xylenes (µg/L)	MtBE (µg/L)	Ethylene Dichloride (µg/L)	Ethylene Dibromide (µg/L)	Naphthalene (µg/L)	Acetone (µg/L)	TCE (µg/L)	Tert-butyl Alcohol (µg/L)	Comments (µg/L)
MW-5	02/20/97	10.41	6.00 - 31.00	4.68	NP	5.73	5.73	**1,100** [illegible]	<50	<0.50	<0.50	<0.50	<0.50	--	--	--	--	--	--	--	--
	05/28/97		6.00 - 31.00	5.21	NP	5.20	5.20	**560** [illegible]	**60** [illegible]	<0.50	<0.50	<0.50	<0.50	--	--	--	--	--	--	--	--
	09/19/97		6.00 - 31.00	5.43	NP	4.98	4.98	**1,000**	**70**	<0.5	<0.5	<0.5	<2	<5	--	--	--	--	--	--	--
	11/17/97		6.00 - 31.00	5.28	NP	5.13	5.13	**1,100**	**70**	**0.6**	**0.7**	**0.5**	<2	5.0	--	--	--	--	--	--	--
	02/27/98		6.00 - 31.00	4.10	NP	6.31	6.31	**ND**	<50	<0.5	<0.5	<0.5	<2	5.0	--	--	--	--	--	--	--
	05/27/98		6.00 - 31.00	5.40	NP	5.01	5.01	**770**	<50	<0.5	<0.5	<0.5	<2	<5	--	--	--	--	--	--	--
	10/01/98		6.00 - 31.00	5.42	NP	4.99	4.99	**630**	<50	<0.5	<0.5	<0.5	<1.0	<5.0	--	--	--	--	--	--	--
	12/22/98		6.00 - 31.00	5.40	NP	5.01	5.01	**890** [illegible]	<50	<0.50	<0.50	<0.50	<1.0	<5.0	--	--	--	--	--	--	--
	12/28/99		6.00 - 31.00	5.73	NP	4.68	4.68	**440** [illegible]	<50	<0.50	<0.50	<0.50	<0.50	<5.0	--	--	--	--	--	--	--
	06/28/00		6.00 - 31.00	5.11	NP	5.30	5.30	**110** [illegible]	<50	<0.50	<0.50	<0.50	<0.50	<5.0	--	--	--	--	--	--	--
	12/11/00		6.00 - 31.00	5.48	NP	4.93	4.93	**130**	<50	<0.50	<0.50	<0.50	<0.50	<5.0	--	--	--	--	--	--	--
	03/14/01		6.00 - 31.00	4.57	NP	5.84	5.84	--	--	--	--	--	--	--	--	--	--	--	--	--	--
	06/13/01		6.00 - 31.00	5.05	--	5.36	5.36	**120**	ND	ND	ND	ND	ND	ND	--	--	--	--	--	--	--
	08/29/01		6.00 - 31.00	5.34	--	5.07	5.07	--	--	--	--	--	--	--	--	--	--	--	--	--	--
	12/12/01		6.00 - 31.00	4.79	NP	5.62	5.62	**530** [illegible]	<50	<0.50	<0.50	<0.50	<0.50	<5.0	--	--	--	--	--	--	--
	04/11/02		6.00 - 31.00	4.66	NP	5.75	5.75	**230** [illegible]	<50	<0.50	<0.50	<0.50	<0.50	--	--	--	--	--	--	--	--
	12/05/02		6.00 - 31.00	5.32	NP	5.09	5.09	Well MW-5 was not included in sampling program between Aprill 2002 and June 2014										--	--	--	--
	02/08/10		6.00 - 31.00	4.13	--	6.28	6.28	--	--	--	--	--	--	--	--	--	--	--	--	--	--
	05/10/10		6.00 - 31.00	4.20	NP	6.21	6.21	--	--	--	--	--	--	--	--	--	--	--	--	--	--
	07/16/10		6.00 - 31.00	4.44	NP	5.97	5.97	--	--	--	--	--	--	--	--	--	--	--	--	--	--
	10/04/10		6.00 - 31.00	4.97	NP	5.44	5.44	--	--	--	--	--	--	--	--	--	--	--	--	--	--
	02/03/11		6.00 - 31.00	4.51	NP	5.90	5.90	--	--	--	--	--	--	--	--	--	--	--	--	--	--
	04/11/11		6.00 - 31.00	4.00	NP	6.41	6.41	--	--	--	--	--	--	--	--	--	--	--	--	--	--
	07/25/11		6.00 - 31.00	4.44	NP	5.97	5.97	--	--	--	--	--	--	--	--	--	--	--	--	--	--
	12/06/11		6.00 - 31.00	4.82	NP	5.59	5.59	--	--	--	--	--	--	--	--	--	--	--	--	--	--
	03/22/12		6.00 - 31.00	4.18	--	6.23	6.23	--	--	--	--	--	--	--	--	--	--	--	--	--	--
	09/24/12		6.00 - 31.00	5.06	NP	5.35	5.35	--	--	--	--	--	--	--	--	--	--	--	--	--	--
	03/04/13		6.00 - 31.00	4.69	NP	5.72	5.72	--	--	--	--	--	--	--	--	--	--	--	--	--	--
	09/27/13		6.00 - 31.00	5.16	NP	5.25	5.25	--	--	--	--	--	--	--	--	--	--	--	--	--	--
	06/04/14		6.00 - 31.00	4.55	NP	5.86	5.86	**108**	<20	<0.20	<0.20	<0.20	<0.46	**0.80 J**	<0.20	<0.20	<0.50	**15.9 J**	<0.20	<2.4	--

Table 1
Groundwater Elevation, Seperate Phase Hydrocarbon, and Analytical Data
725 Julie Ann Way, Oakland, California

Well Number	Date Gauged	Well Elevation (feet)	Screen Interval (feet bgs)	Depth To Water (feet, TOC)	SPH Thickness (ft.)	Groundwater Elevation (feet, MSL)	LNAPL Corrected Groundwater Elevation (feet, MSL)	TPH as Diesel (µg/L)	TPH as Gasoline (µg/L)	Benzene (µg/L)	Toluene (µg/L)	Ethyl-Benzene (µg/L)	Total Xylenes (µg/L)	MtBE (µg/L)	Ethylene Dichloride (µg/L)	Ethylene Dibromide (µg/L)	Naphthalene (µg/L)	Acetone (µg/L)	TCE (µg/L)	Tert-butyl Alcohol (µg/L)	Comments (µg/L)
MW-6	02/20/97	11.05	15.00 - 25.00	5.38	NP	5.67	5.67	--	--	--	--	--	--	--	--	--	--	--	--	--	Last sampled in 1994
	05/28/97		15.00 - 25.00	5.93	NP	5.12	5.12	--	--	--	--	--	--	--	--	--	--	--	--	--	--
	09/19/97		15.00 - 25.00	6.15	NP	4.90	4.90	--	--	--	--	--	--	--	--	--	--	--	--	--	--
	11/17/97		15.00 - 25.00	6.06	NP	4.99	4.99	--	--	--	--	--	--	--	--	--	--	--	--	--	--
	02/27/98		15.00 - 25.00	4.74	NP	6.31	6.31	--	--	--	--	--	--	--	--	--	--	--	--	--	--
	05/27/98		15.00 - 25.00	5.40	NP	5.65	5.65	--	--	--	--	--	--	--	--	--	--	--	--	--	--
	10/01/98		15.00 - 25.00	6.37	NP	4.68	4.68	--	--	--	--	--	--	--	--	--	--	--	--	--	--
	12/22/98		15.00 - 25.00	6.06	NP	4.99	4.99	--	--	--	--	--	--	--	--	--	--	--	--	--	--
	12/28/99		15.00 - 25.00	6.40	NP	4.65	4.65	--	--	--	--	--	--	--	--	--	--	--	--	--	--
	06/28/00		15.00 - 25.00	6.71	NP	4.34	4.34	--	--	--	--	--	--	--	--	--	--	--	--	--	--
	09/14/00		15.00 - 25.00	6.17	NP	4.88	4.88	--	--	--	--	--	--	--	--	--	--	--	--	--	--
	03/14/01		15.00 - 25.00	5.11	--	5.94	5.94	--	--	--	--	--	--	--	--	--	--	--	--	--	--
	06/13/01		15.00 - 25.00	6.65	--	4.40	4.40	--	--	--	--	--	--	--	--	--	--	--	--	--	--
	08/29/01		15.00 - 25.00	6.00	--	5.05	5.05	--	--	--	--	--	--	--	--	--	--	--	--	--	--
	12/12/01		15.00 - 25.00	5.33	NP	5.72	5.72	--	--	--	--	--	--	--	--	--	--	--	--	--	--
	04/11/02		15.00 - 25.00	5.15	NP	5.90	5.90	--	--	--	--	--	--	--	--	--	--	--	--	--	--
	12/05/02		15.00 - 25.00	5.90	NP	5.15	5.15	--	--	--	--	--	--	--	--	--	--	--	--	--	--
	02/08/10		15.00 - 25.00	4.56	--	6.49	6.49	--	--	--	--	--	--	--	--	--	--	--	--	--	--
	05/10/10		15.00 - 25.00	4.79	NP	6.26	6.26	--	--	--	--	--	--	--	--	--	--	--	--	--	--
	07/16/10		15.00 - 25.00	5.03	NP	6.02	6.02	--	--	--	--	--	--	--	--	--	--	--	--	--	--
	10/04/10		15.00 - 25.00	5.57	NP	5.48	5.48	--	--	--	--	--	--	--	--	--	--	--	--	--	--
	02/03/11		15.00 - 25.00	5.24	NP	5.81	5.81	--	--	--	--	--	--	--	--	--	--	--	--	--	--
	04/11/11		15.00 - 25.00	4.71	NP	6.34	6.34	--	--	--	--	--	--	--	--	--	--	--	--	--	--
	07/25/11		15.00 - 25.00	5.05	NP	6.00	6.00	--	--	--	--	--	--	--	--	--	--	--	--	--	--
	12/06/11		15.00 - 25.00	5.49	NP	5.56	5.56	--	--	--	--	--	--	--	--	--	--	--	--	--	--
	03/22/12		15.00 - 25.00	4.74	--	6.31	6.31	--	--	--	--	--	--	--	--	--	--	--	--	--	--
	09/24/12		15.00 - 25.00	5.61	NP	5.44	5.44	--	--	--	--	--	--	--	--	--	--	--	--	--	--
	03/04/13		15.00 - 25.00	5.35	NP	5.70	5.70	--	--	--	--	--	--	--	--	--	--	--	--	--	--
	09/27/13		15.00 - 25.00	5.74	NP	5.31	5.31	--	--	--	--	--	--	--	--	--	--	--	--	--	--
	06/04/14		15.00 - 25.00	5.24	NP	5.81	5.81	<24	<20	<0.20	<0.20	<0.20	<0.46	**4.3**	<0.20	<0.20	<0.50	<4.0	<0.20	<2.4	--

Table 1
Groundwater Elevation, Seperate Phase Hydrocarbon, and Analytical Data
725 Julie Ann Way, Oakland, California

Well Number	Date Gauged	Well Elevation (feet)	Screen Interval (feet bgs)	Depth To Water (feet, TOC)	SPH Thickness (ft.)	Groundwater Elevation (feet, MSL)	LNAPL Corrected Groundwater Elevation (feet, MSL)	TPH as Diesel (µg/L)	TPH as Gasoline (µg/L)	Benzene (µg/L)	Toluene (µg/L)	Ethyl-Benzene (µg/L)	Total Xylenes (µg/L)	MtBE (µg/L)	Ethylene Dichloride (µg/L)	Ethylene Dibromide (µg/L)	Naphthalene (µg/L)	Acetone (µg/L)	TCE (µg/L)	Tert-butyl Alcohol (µg/L)	Comments (µg/L)
MW-7	02/20/97	10.84	10.00 - 35.00	5.70	NP	5.14	5.14	**1,500,000**	**15,000**	**81**	**51**	<50	<50	--	--	--	--	--	--	--	--
	05/28/97		10.00 - 35.00	5.46	NP	5.38	5.38	**440,000**	**390,000**	<1,000	<1,000	<1,000	<1,000	--	--	--	--	--	--	--	--
	09/19/97		10.00 - 35.00	5.91	0.30	4.93	5.15	**910,000**	**3,600**	**110**	**64**	**37**	<100	<300	--	--	--	--	--	--	--
	11/17/97		10.00 - 35.00	5.59	0.34	5.25	5.50	**18,000,000**	**15,000**	**110**	**41**	**12**	**110**	<50	--	--	--	--	--	--	--
	02/27/98		10.00 - 35.00	4.68	0.58	6.16	6.58	**290,000**	**45,000**	**80**	**60**	<50	<200	<500	--	--	--	--	--	--	--
	05/27/98		10.00 - 35.00	5.17	0.56	5.67	6.08	**1,600**	**140**	**2.3**	**0.9**	**0.9**	**3**	<5	--	--	--	--	--	--	--
	10/01/98		10.00 - 35.00	5.80	0.27	5.04	5.24	**89,000**	**710**	**39**	**2.4**	**11**	**31**	<10	--	--	--	--	--	--	--
	12/22/98		10.00 - 35.00	5.78	0.04	5.06	5.09	**240,000**	**3,900**	**51**	<25	<25	<50	<250	--	--	--	--	--	--	--
	12/28/99		10.00 - 35.00	7.72	PP	3.12	3.12	**300,000**	**2,300**	**51**	**5.3**	**13**	**27**	<5.0	--	--	--	--	--	--	--
	03/14/00		10.00 - 35.00	4.50	0.20	6.34	6.49	**640,000**	**620**	**31**	**5.3**	**9.9**	**31**	--	--	--	--	--	--	--	--
	06/28/00		10.00 - 35.00	5.51	0.15	5.33	5.44	**2,900,000**	**3,200**	**15**	<2.5	**3.2**	**30**	<25	--	--	--	--	--	--	--
	09/14/00		10.00 - 35.00	5.93	PP	4.91	4.91	**15,000,000**	**1,900**	**11**	<2.5	**10**	**39**	<5.0	--	--	--	--	--	--	--
	12/11/00		10.00 - 35.00	5.72	PP	5.12	5.12	**340,000**	**4,500**	**5**	<2.5	<2.5	17	<25	--	--	--	--	--	--	--
	03/14/01		10.00 - 35.00	4.58	PP	6.26	6.26	**170,000**	**8,000**	**5**	<2.5	<2.5	<2.5	<25	--	--	--	--	--	--	--
	06/13/01		10.00 - 35.00	5.18	--	5.66	5.66	**19,000**	100	0.99	ND	ND	ND	**6.2**	--	--	--	--	--	--	--
	08/29/01		10.00 - 35.00	5.53	--	5.31	5.31	**27,000**	**120**	**3.9**	ND	ND	ND	**5.0**	--	--	--	--	--	--	--
	12/12/01		10.00 - 35.00	4.73	Sheen	6.11	6.11	**6,900**	**610**	**0.5**	<0.50	<0.50	<0.50	<5.0	--	--	--	--	--	--	--
	04/11/02		10.00 - 35.00	4.68	NP	6.16	6.16	**2,600**	**110**	**0.5**	<0.50	<0.50	<0.50	--	--	--	--	--	--	--	--
	12/05/02		10.00 - 35.00	5.25	NP	5.59	5.59	**9,100**	**290**	**0.5**	<0.50	<0.50	<0.50	**5.7**	--	--	--	--	--	--	--
	04/22/09		10.00 - 35.00	4.58	--	6.26	6.26	**1,900**	**56**	<0.50	<0.50	<0.50	<1.0	**3.4**	<0.50	<0.50	<2.0	--	--	--	--
	Well MW-7 abandoned on January 11, 2010 and replaced with well MW-7R on January 12, 2010.																				
MW-7R	02/08/10	10.84	3.50 - 20.00	4.28	--	6.56	6.56	**560**	**52**	**0.63**	<0.50	<0.50	<0.50	**2.4**	<0.50	<0.50	<0.50	--	--	--	--
	05/10/10		3.50 - 20.00	4.55	NP	6.29	6.29	--	--	--	--	--	--	--	--	--	--	--	--	--	--
	07/16/10		3.50 - 20.00	4.82	NP	6.02	6.02	**12,000**	**4,000** [k]	**2.6**	<50	**0.8**	**6.9**	**2.5**	<50	<50	<50	--	--	--	--
	10/04/10		3.50 - 20.00	5.42	NP	5.42	5.42	--	--	--	--	--	--	--	--	--	--	--	--	--	--
	02/03/11		3.50 - 20.00	4.98	NP; 9 ft	5.86	5.86	**690**	**60** [k]	<0.50	<0.50	<0.50	<0.50	**1.9**	<0.50	<0.50	<0.50	--	--	--	--
	02/03/11				18 ft sample			**430**	**59** [k]	<0.50	<0.50	<0.50	<0.50	**2.0**	<0.50	<0.50	<0.50	--	--	--	--
	02/03/11				std			**1,200**	**120**	<0.50	<0.50	<0.50	<0.50	**2.0**	<0.50	<0.50	<0.50	--	--	--	--
	04/11/11		3.50 - 20.00	4.63	NP	6.21	6.21	--	--	--	--	--	--	--	--	--	--	--	--	--	--
	07/25/11		3.50 - 20.00	4.78	NP	6.06	6.06	<50	<50	<0.50	<0.50	<0.50	<0.50	**1.9**	<0.50	<0.50	<0.50	--	--	--	--
	12/06/11		3.50 - 20.00	5.28	NP	5.56	5.56	--	--	--	--	--	--	--	--	--	--	--	--	--	--
	03/22/12		3.50 - 20.00	4.32	--	6.52	6.52	**2,800**	**320**	<0.50	<0.50	<0.50	<0.50	<0.50	<0.50	<0.50	<2.0	--	--	--	--
	09/24/12		3.50 - 20.00	5.44	NP	5.40	5.40	**1,200**	**110**	**1.2**	<0.50	<0.50	<0.50	**1.8**	<0.50	<0.50	<2.0	--	--	--	--
	03/04/13		3.50 - 20.00	5.19	NP	5.65	5.65	**4,000**	**55**	<0.50	<0.50	<0.50	<0.50	**1.9**	<0.50	<0.50	<2.0	--	--	--	--
	09/27/13		3.50 - 20.00	5.45	NP	5.39	5.39	**74**	**860**	**0.8**	<0.50	<0.50	<0.50	**1.9**	<0.50	<0.50	<2.0	--	--	--	--
	06/04/14		3.50 - 20.00	5.05	NP	5.79	5.79	**2,200**	**638**	**0.64 J**	<0.20	<0.20	<0.46	<0.20	<0.20	<0.20	<0.50	<4.0	<0.20	<2.4	cis-1,2-DCE = 0.22 J

Table 1
Groundwater Elevation, Seperate Phase Hydrocarbon, and Analytical Data
725 Julie Ann Way, Oakland, California

Well Number	Date Gauged	Well Elevation (feet)	Screen Interval (feet bgs)	Depth To Water (feet, TOC)	SPH Thickness (ft.)	Groundwater Elevation (feet, MSL)	LNAPL Corrected Groundwater Elevation (feet, MSL)	TPH as Diesel (µg/L)	TPH as Gasoline (µg/L)	Benzene (µg/L)	Toluene (µg/L)	Ethyl-Benzene (µg/L)	Total Xylenes (µg/L)	MtBE (µg/L)	Ethylene Dichloride (µg/L)	Ethylene Dibromide (µg/L)	Naphthalene (µg/L)	Acetone (µg/L)	TCE (µg/L)	Tert-butyl Alcohol (µg/L)	Comments (µg/L)
MW-8	02/20/97	10.75	10.00 - 28.00	5.10	NP	5.65	5.65	**2,500**	**340[illegible]**	**2.1**	**53**	**7.1**	**94**	--	--	--	--	--	--	--	--
	05/28/97		10.00 - 28.00	5.68	NP	5.07	5.07	**200[illegible]**	**480[illegible]**	**2.5**	**12**	<2.5	**76**	--	--	--	--	--	--	--	--
	09/19/97		10.00 - 28.00	5.95	NP	4.80	4.80	**7,000**	**1,000**	**0.8**	**5**	**0.5**	**130**	<5	--	--	--	--	--	--	--
	11/17/97		10.00 - 28.00	5.91	NP	4.84	4.84	**520**	**250**	**1.4**	**2.1**	**0.7**	**3**	<5	--	--	--	--	--	--	--
	02/27/98		10.00 - 28.00	4.50	NP	6.25	6.25	**150**	<50	<0.5	<0.5	<0.5	<2	<5	--	--	--	--	--	--	--
	05/27/98		10.00 - 28.00	6.10	NP	4.65	4.65	**70**	<50	<0.5	<0.5	<0.5	<2	<5	--	--	--	--	--	--	--
	10/01/98		10.00 - 28.00	6.13	NP	4.62	4.62	**440[illegible]**	<50	<0.5	<0.5	<0.5	<1	<5	--	--	--	--	--	--	--
	12/22/98		10.00 - 28.00	6.10	NP	4.65	4.65	--	--	--	--	--	--	--	--	--	--	--	--	--	--
	12/28/99		10.00 - 28.00	6.30	NP	4.45	4.45	**130**	<50	<0.50	<0.50	<0.50	<0.50	<5.0	--	--	--	--	--	--	--
	03/14/00		10.00 - 28.00	5.01	0.10	5.74	10.65	**170**	<50	<0.50	<0.50	<0.50	<0.50	--	--	--	--	--	--	--	--
	06/28/00		10.00 - 28.00	5.47	NP	5.28	5.28	**300[illegible]**	<50	<0.50	<0.50	<0.50	<0.50	<5.0	--	--	--	--	--	--	--
	09/14/00		10.00 - 28.00	5.99	Sheen	4.76	4.76	**310**	<50	<0.50	<0.50	<0.50	<0.50	<5.0	--	--	--	--	--	--	--
	12/11/00		10.00 - 28.00	5.84	NP	4.91	4.91	**15,000**	<50	<0.50	<0.50	<0.50	<0.50	<5.0	--	--	--	--	--	--	--
	03/14/01		10.00 - 28.00	4.90	PP	5.85	5.85	**130**	<50	<0.50	<0.50	<0.50	<0.50	<5.0	--	--	--	--	--	--	--
	06/13/01		10.00 - 28.00	5.40	--	5.35	5.35	**100**	ND	ND	ND	ND	ND	ND	--	--	--	--	--	--	--
	08/29/01		10.00 - 28.00	5.80	--	4.95	4.95	**160[illegible]**	ND	ND	ND	ND	ND	ND	--	--	--	--	--	--	--
	12/12/01		10.00 - 28.00	5.05	NP	5.70	5.70	**97[illegible]**	<50	<0.50	<0.50	<0.50	<0.50	<5.0	--	--	--	--	--	--	--
	04/11/02		10.00 - 28.00	4.95	NP	5.80	5.80	<50	<50	<0.50	<0.50	<0.50	<0.50	--	--	--	--	--	--	--	--
	12/05/02		10.00 - 28.00	5.42	NP	5.33	5.33	**97**	<50	<0.50	<0.50	<0.50	<0.50	<5.0	--	--	--	--	--	--	--
	04/22/09		10.00 - 28.00	4.94	--	5.81	5.81	<50	<50	<0.50	<0.50	<0.50	<1.0	**2.9**	<0.50	<0.50	<0.50	--	--	--	--
	02/08/10		10.00 - 28.00	4.31	--	6.44	6.44	**360[illegible]**	<50	<0.50	<0.50	<0.50	<0.50	**1.7**	<0.50	<0.50	<0.50	--	--	--	--
	05/10/10		10.00 - 28.00	4.54	NP	6.21	6.21	--	--	--	--	--	--	--	--	--	--	--	--	--	--
	07/16/10		10.00 - 28.00	4.80	NP	5.95	5.95	<50	<50	<0.50	<0.50	<0.50	<0.50	**1.6**	<0.50	<0.50	<0.50	--	--	--	--
	10/04/10		10.00 - 28.00	5.38	NP	5.37	5.37	--	--	--	--	--	--	--	--	--	--	--	--	--	--
	02/03/11		10.00 - 28.00	5.93	NP	4.82	4.82	**62[illegible]**	<50	<0.50	<0.50	<0.50	<0.50	**0.8**	<0.50	<0.50	<0.50	--	--	--	--
	04/11/11		10.00 - 28.00	4.45	NP	6.30	6.30	--	--	--	--	--	--	--	--	--	--	--	--	--	--
	07/25/11		10.00 - 28.00	4.81	NP	5.94	5.94	<50	<50	<0.50	<0.50	<0.50	<0.50	**1.1**	<0.50	<0.50	<0.50	--	--	--	--
	12/06/11		10.00 - 28.00	5.32	NP	5.43	5.43	--	--	--	--	--	--	--	--	--	--	--	--	--	--
	03/22/12		10.00 - 28.00	4.46	--	6.29	6.29	<50	<50	<0.50	<0.50	<0.50	<0.50	**1.3**	<0.50	<0.50	<2.0	--	--	--	--
	09/24/12		10.00 - 28.00	5.55	NP	5.20	5.20	<50	<50	<0.50	<0.50	<0.50	<0.50	**1.6**	<0.50	<0.50	<2.0	--	--	--	--
	03/04/13		10.00 - 28.00	5.09	NP	5.66	5.66	<50	<50	<0.50	<0.50	<0.50	<0.50	**0.5**	<0.50	<0.50	<2.0	--	--	--	--
	09/27/13		10.00 - 28.00	5.48	NP	5.27	5.27	<50	<50	<0.50	<0.50	<0.50	<0.50	**1.8**	<0.50	<0.50	<2.0	--	--	--	--
	06/04/14		10.00 - 28.00	5.04	NP	5.71	5.71	**357 J**	<20	<0.20	<0.20	<0.20	<0.46	**1.3**	<0.20	<0.20	<0.50	<4.0	**0.50 J**	<2.4	**PCE = 1.1**

Table 1
Groundwater Elevation, Seperate Phase Hydrocarbon, and Analytical Data
725 Julie Ann Way, Oakland, California

Well Number	Date Gauged	Well Elevation (feet)	Screen Interval (feet bgs)	Depth To Water (feet, TOC)	SPH Thickness (ft.)	Groundwater Elevation (feet, MSL)	LNAPL Corrected Groundwater Elevation (feet, MSL)	TPH as Diesel (µg/L)	TPH as Gasoline (µg/L)	Benzene (µg/L)	Toluene (µg/L)	Ethyl-Benzene (µg/L)	Total Xylenes (µg/L)	MtBE (µg/L)	Ethylene Dichloride (µg/L)	Ethylene Dibromide (µg/L)	Naphthalene (µg/L)	Acetone (µg/L)	TCE (µg/L)	Tert-butyl Alcohol (µg/L)	Comments (µg/L)
OW-1	12/28/99	10.75	6.00 - 16.00	5.77	NP	4.98	4.98	**7,700**	**3,400**	**11**	<0.50	<0.50	**2.6**	<5.0	--	--	--	--	--	--	--
	03/15/00		6.00 - 16.00	4.47	Sheen	6.28	6.28	**5,300**	**700**	**1.7**	<0.50	<0.50	<0.50	<5.0	--	--	--	--	--	--	--
	06/29/00		6.00 - 16.00	4.95	NP	5.80	5.80	**1,300** [1]	**140** [1]	**4**	<0.50	<0.50	**2.2**	**6.6**	--	--	--	--	--	--	--
	09/14/00		6.00 - 16.00	5.31	Sheen	5.44	5.44	**5800** [1]	**180**	<0.50	<0.50	<0.50	<0.50	<5.0	--	--	--	--	--	--	--
	12/11/00		6.00 - 16.00	5.17	NP	5.58	5.58	**230**	**110**	**3.4**	<0.50	<0.50	<0.50	<5.0	--	--	--	--	--	--	--
	03/14/01		6.00 - 16.00	4.54	NP	6.21	6.21	**2200** [1]	**110**	**4.0**	<0.50	<0.50	**0.5**	<5.0	--	--	--	--	--	--	--
	06/13/01		6.00 - 16.00	4.75	--	6.00	6.00	**1500** [1]	**120**	**2.5**	ND	ND	ND	ND	--	--	--	--	--	--	--
	08/29/01		6.00 - 16.00	5.01	--	5.74	5.74	**1,200** [1]	**130** [1]	ND	ND	ND	ND	ND	--	--	--	--	--	--	--
	12/12/01		6.00 - 16.00	4.80	Sheen	5.95	5.95	**3,100** [1]	**76** [1]	<0.50	<0.50	<0.50	<0.50	<5.0	--	--	--	--	--	--	--
	04/11/02		6.00 - 16.00	4.52	Sheen	6.23	6.23	**3,600** [1]	**300** [1]	<0.50	<0.50	<0.50	<0.50	--	--	--	--	--	--	--	--
	12/05/02		6.00 - 16.00	5.13	NP	5.62	5.62	**490** [1]	**78** [1]	<0.50	<0.50	<0.50	<0.50	<5.0	--	--	--	--	--	--	--
	04/22/09		6.00 - 16.00	4.19	--	6.56	6.56	**1,600**	**130**	<0.50	<0.50	<0.50	<1.0	**8.9**	<0.50	<0.50	<0.50	--	--	--	--
	02/08/10		6.00 - 16.00	4.20	--	6.55	6.55	**11,000**	<50	<0.50	<0.50	<0.50	<0.50	**5.1**	<0.50	<0.50	<0.50	--	--	--	--
	05/10/10		6.00 - 16.00	4.13	NP	6.62	6.62	--	--	--	--	--	--	--	--	--	--	--	--	--	--
	07/16/10		6.00 - 16.00	4.31	NP	6.44	6.44	**85**	**57** [1]	<0.50	<0.50	<0.50	<0.50	**4.3**	<0.50	<0.50	<0.50	--	--	--	--
	10/04/10		6.00 - 16.00	4.64	NP	6.11	6.11	--	--	--	--	--	--	--	--	--	--	--	--	--	--
	02/03/11		6.00 - 16.00	4.45	NP	6.30	6.30	**17,000**	**140** [1]	<0.50	<0.50	<0.50	<0.50	**5.9**	<0.50	<0.50	<0.50	--	--	--	--
	04/11/11		6.00 - 16.00	4.01	NP	6.74	6.74	--	--	--	--	--	--	--	--	--	--	--	--	--	--
	07/25/11		6.00 - 16.00	4.21	NP	6.54	6.54	**210**	**70** [1]	<0.50	<0.50	<0.50	<0.50	**10**	<0.50	<0.50	<0.50	--	--	--	--
	12/06/11		6.00 - 16.00	4.55	NP	6.20	6.20	--	--	--	--	--	--	--	--	--	--	--	--	--	--
	03/22/12		6.00 - 16.00	4.55	--	6.20	6.20	**710**	**81** [1]	<0.50	<0.50	<0.50	<0.50	**4.3**	<0.50	<0.50	<2.0	--	--	--	--
	09/24/12		6.00 - 16.00	4.70	NP	6.05	6.05	**1,200** [1]	**140** [1]	<0.50	<0.50	<0.50	<0.50	**3.7**	<0.50	<0.50	<2.0	--	--	--	--
	03/04/13		6.00 - 16.00	4.49	NP	6.26	6.26	**350**	<50	<0.50	<0.50	<0.50	<0.50	**4.7**	<0.50	<0.50	<2.0	--	--	--	--
	09/27/13		6.00 - 16.00	4.76	NP	5.99	5.99	**120** [1]	**1,600**	<0.50	<0.50	<0.50	<0.50	**4.6**	<0.50	<0.50	<2.0	--	--	--	--
	06/04/14		6.00 - 16.00	4.44	NP	6.31	6.31	**1,620**	**25.3 J**	<0.20	<0.20	<0.20	<0.46	**2.3**	<0.20	<0.20 [1]	<0.50	<4.0	<0.20	**15**	--

Table 1
Groundwater Elevation, Seperate Phase Hydrocarbon, and Analytical Data
725 Julie Ann Way, Oakland, California

Well Number	Date Gauged	Well Elevation (feet)	Screen Interval (feet bgs)	Depth To Water (feet, TOC)	SPH Thickness (ft.)	Groundwater Elevation (feet, MSL)	LNAPL Corrected Groundwater Elevation (feet, MSL)	TPH as Diesel (µg/L)	TPH as Gasoline (µg/L)	Benzene (µg/L)	Toluene (µg/L)	Ethyl-Benzene (µg/L)	Total Xylenes (µg/L)	MtBE (µg/L)	Ethylene Dichloride (µg/L)	Ethylene Dibromide (µg/L)	Naphthalene (µg/L)	Acetone (µg/L)	TCE (µg/L)	Tert-butyl Alcohol (µg/L)	Comments (µg/L)
OW-2	12/28/99	11.03	6.00 - 16.00	6.08	NP	4.95	4.95	**3,300**	**770**	**36**	<0.50	<0.50	**1.7**	**16**	--	--	--	--	--	--	--
	03/15/00		6.00 - 16.00	4.76	Sheen	6.27	6.27	**1,100**	**350**	**24**	<0.50	<0.50	<0.50	**9.3**	--	--	--	--	--	--	--
	06/29/00		6.00 - 16.00	5.15	NP	5.88	5.88	**850**	**160**	**7.4**	<0.50	<0.50	<0.50	**13**	--	--	--	--	--	--	--
	09/14/00		6.00 - 16.00	5.60	Sheen	5.43	5.43	**6,300**	**590**	**26**	0.79	<0.50	**1.7**	**17**	--	--	--	--	--	--	--
	12/11/00		6.00 - 16.00	5.45	NP	5.58	5.58	**320**	**210**	**6.6**	<0.50	<0.50	<0.50	**7.4**	--	--	--	--	--	--	--
	03/14/01		6.00 - 16.00	4.77	NP	6.26	6.26	**960**	**320**	**5.6**	<0.50	<0.50	<0.50	<5.0	--	--	--	--	--	--	--
	06/13/01		6.00 - 16.00	5.01	--	6.02	6.02	**900**	**250**	**2.9**	ND	ND	ND	**10**	--	--	--	--	--	--	--
	08/29/01		6.00 - 16.00	5.31	--	5.72	5.72	**1,400**	**270**	**5.3**	ND	ND	ND	ND	--	--	--	--	--	--	--
	12/12/01		6.00 - 16.00	5.10	Sheen	5.93	5.93	**4,100**	**280**	**14**	<0.50	<0.50	<0.50	**11**	--	--	--	--	--	--	--
	04/11/02		6.00 - 16.00	4.83	Sheen	6.20	6.20	**4,100**	**820**	**6.4**	<0.50	<0.50	<0.50	--	--	--	--	--	--	--	--
	12/05/02		6.00 - 16.00	5.42	NP	5.61	5.61	**500**	**230**	**0.5**	<0.50	<0.50	<0.50	**5.6**	--	--	--	--	--	--	--
	04/22/09		6.00 - 16.00	4.52	--	6.51	6.51	**2,100**	**210**	<0.50	<0.50	<0.50	<1.0	**6.8**	<0.50	<0.50	<0.50	--	--	--	--
	02/08/10		6.00 - 16.00	4.41	--	6.62	6.62	**10,000**	**140** [a]	<0.50	<0.50	<0.50	<0.50	**4.9**	<0.50	<0.50	<0.50	--	--	--	--
	05/10/10		6.00 - 16.00	4.49	NP	6.54	6.54	--	--	--	--	--	--	--	--	--	--	--	--	--	--
	07/16/10		6.00 - 16.00	4.47	NP	6.56	6.56	**2,000**	**210** [a]	<0.50	<0.50	<0.50	<0.50	**5.7**	<0.50	<0.50	<0.50	--	--	--	--
	10/04/10		6.00 - 16.00	4.93	NP	6.10	6.10	--	--	--	--	--	--	--	--	--	--	--	--	--	--
	02/03/11		6.00 - 16.00	4.65	NP	6.38	6.38	**2,200**	**260** [a]	<0.50	<0.50	<0.50	<0.50	**6.2**	<0.50	<0.50	<0.50	--	--	--	--
	04/11/11		6.00 - 16.00	4.28	NP	6.75	6.75	--	--	--	--	--	--	--	--	--	--	--	--	--	--
	07/25/11		6.00 - 16.00	4.51	NP	6.52	6.52	**250**	**170** [a]	<0.50	<0.50	<0.50	<0.50	**9.9**	<0.50	<0.50	<0.50	--	--	--	--
	12/06/11		6.00 - 16.00	4.85	NP	6.18	6.18	--	--	--	--	--	--	--	--	--	--	--	--	--	--
	03/22/12		6.00 - 16.00	4.58	--	6.45	6.45	**680**	**56** [a]	<0.50	<0.50	<0.50	<0.50	**6.0**	<0.50	<0.50	<2.0	--	--	--	--
	09/24/12		6.00 - 16.00	5.00	NP	6.03	6.03	**1,900** [a]	**380** [a]	<0.50	<0.50	<0.50	<0.50	**10**	<0.50	<0.50	<2.0	--	--	--	--
	03/04/13		6.00 - 16.00	4.83	NP	6.20	6.20	**1,300**	**110** [a]	<0.50	<0.50	<0.50	<0.50	**8.1**	<0.50	<0.50	<2.0	--	--	--	--
	09/27/13		6.00 - 16.00	5.04	NP	5.99	5.99	**280** [a]	**660**	<0.50	<0.50	<0.50	<0.50	**12**	<0.50	<0.50	<2.0	--	--	--	--
	06/04/14		6.00 - 16.00	4.75	NP	6.28	6.28	**1,810**	**63.7**	<0.20	<0.20	<0.20	<0.46	**5.1**	<0.20	<0.20 [l]	<0.50	**8.9 J**	<0.20	**11.3**	**tert-butylbenzene = 0.49 J**

Notes:

µg/L - micrograms per liter
TPHd - Total Petroleum Hydrocarbons as diesel
TPHg - Total Petroleum Hydrocarbons as gasoline
MTBE - Methyl tert butyl ether
NP - No Product
PP - Product Present (measurement not recorded)

ND - Not detected at or above the laboratory detection limit
-- - Not sampled
PCE - Tetrachloroethylene
< - Indicates constituent not detected at or above specified reporting limit
std - standard three volume purge
NM - Not monitored

Bold text indicates that the value was detected above the laboratory reporting limit

Ethylene dichloride reported as 1,2-Dichloroethane
Ethylene dibromide reported as 1,2-Dibromoethane
cis-1,2-DCE - cis-1,2-dichloroethene

(a) - Laboratory reports that chromatogram indicates gasoline and unidentified hydrocarbons >C8.
(c) - Laboratory reports reporting limits for diesel and gas/BTEX elevated due to high levels of target compound. Samples run at dilution.
(d) - Laboratory reports the peak pattern present in this sample represents an unknown mixture atypical of gasoline in the range of n-C09 to greater than n-C12. Quantitation is based on a gasoline reference in the range of n-C07 to n-C12 only.
(e) - Laboratory reports reporting limit(s) raised due to high level of analyte present in sample.
(f) - Laboratory reports the hydrocarbon pattern present in this sample represents an unknown mixture in the range of n-C09 to n-C36. Quantitation is based on a diesel reference between n-C10 and n-C24 only.
(g) - Laboratory reports that chromatogram indicates diesel and unidentified hydrocarbons >C20.
(h) - Analyzed by USEPA Method 8015, modified.
(i) - Analyzed by USEPA Method 8020.
(j) - Diesel range concentration reported. A nonstandard diesel pattern was observed in the chromatogram.
(k) - Sample exhibits chromatographic pattern that does not resemble standard.
(l) - CCV outside of control limit (biased high); not detected in sample.
J - Indicates an estimated value


Hertz
PENSKE


Hertz
PENSKE